



Tribunal Superior de Justicia del Estado de Puebla
 Estado Analítico del Ejercicio del Presupuesto de Egresos
 Clasificación por Objeto del Gasto (Capítulo y Concepto)
 Del 1 de Enero al 30 de Julio de 2017


Concepto	Egresos			Pagado	Subejercicio 6 = (3 + 4)
	Aprobado 1	Ampliaciones/ (Reducciones) 2	Modificado 3 = (1 + 2)		
Servicios Personales	452,358,883.00	50,053,563.83	502,412,446.83	210,870,319.78	291,542,126.85
Remuneraciones al Personal de Carácter Permanente	252,435,992.32	4,770,611.04	257,206,603.36	111,943,130.01	145,263,473.35
Remuneraciones al Personal de Carácter Transitorio	171,120,188.14	28,014,398.46	199,134,586.60	12,756,377.96	15,258,020.50
Seguridad Social	-	15,215,140.69	15,215,140.69	73,967,839.68	112,457,489.15
Otras Prestaciones Sociales y Económicas	28,712,702.54	289,740.38	289,740.38	289,740.38	-
Previsiones	-	1,671,673.06	30,384,375.60	11,821,231.75	18,563,143.85
Pago de Estímulos a Servidores Públicos	-	92,000.00	92,000.00	92,000.00	-
Materiales y Suministros	7,283,456.00	412,969.06	7,696,425.06	2,713,159.80	4,983,265.26
Materiales de Administración, Emisión de Documentos y Artículos Oficiales	4,225,860.00	401,450.17	4,627,310.17	1,440,103.34	3,187,206.83
Alimentos y Utensilios	336,372.00	31,928.30	368,300.30	154,890.02	213,410.28
Materias Primas y Materiales de Producción y Comercialización	252,596.00	49,611.92	302,207.92	77,431.04	135,553.04
Materiales y Artículos de Construcción y de Reparación	360,000.00	27,182.82	387,182.82	207,182.62	180,000.00
Productos Químicos, Farmacéuticos y de Laboratorio	1,475,600.00	22,144.70	1,497,744.70	627,109.75	870,634.95
Combustibles, Lubricantes y Aditivos	-	43,180.35	43,180.35	43,180.35	-
Vestuario, Blancos, Prendas de Protección y Artículos Deportivos	-	-	-	-	-
Materiales y Suministros Para Seguridad	623,028.00	63,305.16	686,333.16	163,262.68	395,460.16
Herramientas, Refacciones y Accesorios Menores	15,684,944.00	6,283,807.82	21,968,751.82	8,501,792.62	13,466,959.20
Servicios Generales	7,490,006.00	883,297.73	8,373,303.73	4,061,893.21	4,311,410.52
Servicios de Arrendamiento	3,807,262.00	1,468,289.55	5,275,551.55	1,645,169.41	3,630,382.14
Servicios Profesionales, Científicos, Técnicos y Otros Servicios	1,687,000.00	2,370,690.60	4,057,690.60	1,805,936.71	2,251,753.89
Servicios Financieros, Bancarios y Comerciales	154,400.00	116,509.36	270,909.36	74,889.36	196,020.00
Servicios de Instalación, Reparación, Mantenimiento y Conservación	1,375,776.00	284,819.83	1,660,595.83	102,714.50	988,241.67
Servicios de Comunicación Social y Publicidad.	-	73,128.26	73,128.26	73,128.26	-
Servicios de Traslado y Viáticos	517,920.00	301,520.33	819,440.33	316,442.27	502,998.06
Servicios Oficiales	508,200.00	1,352,404.82	1,860,604.82	368,402.90	1,492,201.92
Otros Servicios Generales	144,380.00	2,787.00	147,167.00	53,216.00	93,951.00
Transferencias, Asignaciones, Subsidios y Otras Ayudas	-	3,871,082.47	3,871,082.47	-	3,871,082.47
Transferencias Interinas y Asignaciones al Sector Público	-	3,871,082.47	3,871,082.47	-	3,871,082.47
Transferencias al Resto del Sector Público	-	-	-	-	-
Subsidios y Subvenciones	-	-	-	-	-
Ayudas Sociales	-	-	-	-	-
Pensiones y Jubilaciones	-	-	-	-	-
Transferencias a Fideicomisos, Mandatos y Otros Análogos	-	-	-	-	-
Transferencias a la Seguridad Social	-	-	-	-	-
Donativos	-	-	-	-	-
Transferencias al Exterior	-	-	-	-	-
Bienes Muebles, Inmuebles e Intangibles	111,063.95	111,063.95	111,063.95	22,944.80	88,119.15
Mobiliario y Equipo de Administración	5,544.80	5,544.80	5,544.80	5,544.80	-
Mobiliario y Equipo Educativo y Recreativo	-	-	-	-	-
Equipo e Instrumental Médico y de Laboratorio	-	-	-	-	-
Vehículos y Equipo de Transporte	-	-	-	-	-
Equipo de Defensa y Seguridad	-	-	-	-	-
Maquinaria, Otros Equipos y Herramientas	-	-	-	-	-
Activos Biológicos	17,400.00	17,400.00	17,400.00	17,400.00	-
Bienes Inmuebles	-	-	-	-	-
Activos Intangibles	-	-	-	-	-
Inversión Pública	1,510,099.07	1,510,099.07	1,510,099.07	1,305,798.69	204,300.38
Obra Pública en Bienes de Dominio Público	-	-	-	-	-
Obra Pública en Bienes Propios	-	-	-	-	-
Proyectos Productivos y Acciones de Fomento	-	1,510,099.07	1,510,099.07	1,305,798.69	204,300.38

Tribunal Superior de Justicia del Estado de Puebla
 Estado Analítico del Ejercicio del Presupuesto de Egresos
 Clasificación por Objeto del Gasto (Capítulo y Concepto)
 Del 1 de Enero al 30 de Junio de 2017

Concepto	Egresos					Subtotal
	Aprobado 1	Ampliaciones/ (Reducciones) 2	Modificado 3 = (1 + 2)	Devengado 4	Pagado 5	
Inversiones Financieras y Otras Provisiones						
Inversiones Para el Fomento de Actividades Productivas.						
Acciones y Participaciones de Capital						
Compra de Títulos y Valores						
Concesión de Préstamos						
Inversiones en Fideicomisos, Mandatos y Otros Análogos						
Otras Inversiones Financieras						
Provisiones para Contingencias y Otras Erogaciones Especiales						
Participaciones y Aportaciones						
Participaciones						
Aportaciones						
Convenios						
Deuda Pública						
Amortización de la Deuda Pública						
Intereses de la Deuda Pública						
Comisiones de la Deuda Pública						
Gastos de la Deuda Pública						
Costo por Coberturas						
Apoyos Financieros						
Adeudos de Ejercicios Fiscales Anteriores (Adefas)						
Total del Gasto	475,327,283.00	62,242,586.00	537,569,869.00	223,414,015.69	223,414,015.69	314,155,853.31


 MIGDO. ROBERTO FLORES TOLEDANO
 PRESIDENTE


 MTRO. OSCAR SALINAS QUIROZ


 MTRA. MATILDE TERESITA HENRY GÓMEZ
 DIRECTORA GRAL DE LA COMISIÓN DE ADMÓN Y PRESUPUESTO DEL CONSEJO DE LA JUDICATURA DEL
 PODER JUDICIAL

DIRECTOR DE PRESUPUESTO Y RECURSOS FINANCIEROS DEL PODER JUDICIAL