



Tribunal Superior de Justicia del Estado de Puebla
 Estado Analítico del Ejercicio del Presupuesto de Egresos
 Clasificación por Objeto del Gasto (Capítulo y Concepto)
 Del 1 de Enero al 30 de Abril de 2017

Concepto	Egresos				Subjerárquico	
	Aprobado 1	Ampliaciones/ (Reducciones) 2	Modificado 3 = (1 + 2)	Devengado 4		Pagado 5
					6 = (3 - 4)	
Servicios Personales	452,358,883.00	35,826,093.40	488,184,976.40	137,843,142.78	137,843,142.78	350,341,833.62
Remuneraciones al Personal de Carácter Permanente	252,435,992.32	4,008,949.72	256,444,942.04	74,448,928.64	74,448,928.64	181,996,013.40
Remuneraciones al Personal de Carácter Transitorio	-	24,971,550.92	24,971,550.92	8,307,302.38	8,307,302.38	16,664,248.54
Remuneraciones Adicionales y Especiales	171,210,188.14	4,956,919.70	176,167,107.84	47,322,745.86	47,322,745.86	128,844,361.98
Seguridad Social	-	125,000.00	125,000.00	25,000.00	25,000.00	100,000.00
Otras Prestaciones Sociales y Económicas	28,712,702.54	1,671,673.06	30,384,375.60	7,647,165.90	7,647,165.90	22,737,209.70
Previsiones	-	-	-	-	-	-
Pago de Estímulos a Servidores Públicos	-	92,000.00	92,000.00	92,000.00	92,000.00	-
Materiales y Suministros	7,283,456.00	240,385.26	7,523,841.26	1,184,047.06	1,184,047.06	6,339,794.20
Materiales de Administración, Emisión de Documentos y Artículos Oficiales	4,225,860.00	159,441.32	4,385,301.32	558,975.09	558,975.09	3,826,326.23
Alimentos y Utensilios	336,372.00	29,125.60	365,497.60	50,306.58	50,306.58	315,191.02
Materias Primas y Materiales de Producción y Comercialización	-	-	-	-	-	-
Materiales y Artículos de Construcción y de Reparación	262,596.00	12,951.27	275,547.27	25,758.15	25,758.15	249,789.12
Productos Químicos, Farmacéuticos y de Laboratorio	360,000.00	8,007.63	368,007.63	64,339.55	64,339.55	303,668.08
Combustibles, Lubricantes y Aditivos	1,475,600.00	18,208.70	1,493,808.70	368,301.97	368,301.97	1,125,506.73
Vestuario, Blancos, Prendas de Protección y Artículos Deportivos	-	29,809.51	29,809.51	18,766.31	18,766.31	11,043.20
Materiales y Suministros Para Seguridad	-	-	-	-	-	-
Herramientas, Refacciones y Accesorios Menores	623,028.00	17,158.77	605,869.23	97,599.41	97,599.41	508,269.82
Servicios Generales	15,684,944.00	4,508,120.33	20,193,064.33	4,270,220.75	4,270,220.75	15,922,843.58
Servicios Básicos	7,490,006.00	519,996.26	8,010,002.26	1,930,813.62	1,930,813.62	6,079,188.64
Servicios de Arrendamiento	3,807,262.00	1,567,114.36	5,374,376.36	856,412.49	856,412.49	4,517,963.87
Servicios Profesionales, Científicos, Técnicos y Otros Servicios	1,687,000.00	1,957,552.80	3,644,552.80	861,397.05	861,397.05	2,783,155.75
Servicios Financieros, Bancarios y Comerciales	154,400.00	115,327.32	269,727.32	52,201.29	52,201.29	217,526.03
Servicios de Instalación, Reparación, Mantenimiento y Conservación	1,375,776.00	14,853.06	1,390,629.06	29,670.53	29,670.53	1,360,958.53
Servicios de Comunicación Social y Publicidad.	-	15,128.26	15,128.26	15,128.26	15,128.26	-
Servicios de Traslado y Viáticos	517,920.00	93,284.25	611,184.25	167,008.50	167,008.50	444,175.75
Servicios Oficiales	508,200.00	224,884.02	733,084.02	326,355.01	326,355.01	406,729.01
Otros Servicios Generales	144,380.00	-	144,380.00	31,234.00	31,234.00	113,146.00
Transferencias, Asignaciones, Subsidios y Otras Ayudas	3,871,082.47	3,871,082.47	3,871,082.47	-	-	3,871,082.47
Transferencias Internas y Asignaciones al Sector Público	-	-	-	-	-	-
Transferencias al Resto del Sector Público	-	-	-	-	-	-
Subsidios y Subvenciones	-	-	-	-	-	-
Ayudas Sociales	-	-	-	-	-	-
Pensiones y Jubilaciones	-	-	-	-	-	-
Transferencias a Fideicomisos, Mandatos y Otros Análogos	-	-	-	-	-	-
Transferencias a la Seguridad Social	-	-	-	-	-	-
Donativos	-	-	-	-	-	-
Transferencias al Exterior	-	-	-	-	-	-
Bienes Muebles, Inmuebles e Intangibles	111,063.95	111,063.95	111,063.95	22,944.80	22,944.80	88,119.15
Mobiliario y Equipo de Administración	5,544.80	5,544.80	5,544.80	5,544.80	5,544.80	-
Mobiliario y Equipo Educativo y Recreativo	-	-	-	-	-	-
Equipo e Instrumental Médico y de Laboratorio	-	-	-	-	-	-
Vehículos y Equipo de Transporte	-	-	-	-	-	-
Equipo de Defensa y Seguridad	-	-	-	-	-	-
Maquinaria, Otros Equipos y Herramientas	88,119.15	88,119.15	88,119.15	-	-	88,119.15
Activos Biológicos	-	-	-	-	-	-
Bienes Inmuebles	-	-	-	-	-	-
Activos Intangibles	-	-	-	-	-	-
Inversión Pública	1,510,099.07	1,510,099.07	1,510,099.07	839,495.54	839,495.54	670,603.53
Obra Pública en Bienes de Dominio Público	-	-	-	-	-	-
Obra Pública en Bienes Propios	-	-	-	-	-	-
Proyectos Productivos y Acciones de Fomento	1,510,099.07	1,510,099.07	1,510,099.07	839,495.54	839,495.54	670,603.53


Tribunal Superior de Justicia del Estado de Puebla
 Estado Analítico del Ejercicio del Presupuesto de Egresos
 Clasificación por Objeto del Gasto (Capítulo y Concepto)
 Del 1 de Enero al 30 de Abril de 2017

Concepto	Egresos				Subejercicio
	Aprobado 1	Ampliaciones (Reducciones) 2	Modificado 3 = (1 + 2)	Devengado 4	
Inversiones Financieras y Otras Provisiones					
Inversiones Para el Fomento de Actividades Productivas.					
Acciones y Participaciones de Capital					
Compra de Títulos y Valores					
Concesión de Préstamos					
Inversiones en Fideicomisos, Mandatos y Otros Análogos					
Otras Inversiones Financieras					
Provisiones para Contingencias y Otras Erogaciones Especiales					
Participaciones y Aportaciones					
Participaciones					
Aportaciones					
Convenios					
Deuda Pública					
Amortización de la Deuda Pública					
Intereses de la Deuda Pública					
Comisiones de la Deuda Pública					
Gastos de la Deuda Pública					
Costo por Coberturas					
Apoyos Financieros					
Adeudos de Ejercicios Fiscales Anteriores (Adefas)					
Total del Gasto	475,327,283.00	46,066,844.48	521,394,127.48	144,159,850.93	144,159,850.93
					377,234,276.55


 MGDO. ROBERTO FLORES TOLEDANO
 PRESIDENTE


 MTRO. OSCAR SALINAS QUIROZ

DIRECTOR DE PRESUPUESTO Y RECURSOS FINANCIEROS DEL PODER JUDICIAL


 MTRA. MATILDE TERESITA HENRY GÓMEZ
 DIRECTORA GENERAL DE LA COMISIÓN ADMINISTRATIVA DE LA JUNTA DE ADMINISTRACIÓN DEL PODER JUDICIAL