


Estado de Flujos de Efectivo
Del 1 de Enero al 30 de Septiembre de 2017 y 2016
(Pesos)

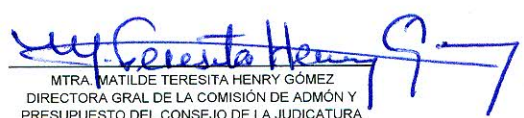
Ente Público:


Tribunal Superior de Justicia del Estado de Puebla

Concepto	2017	2016
Flujos de Efectivo de las Actividades de Operación		
Origen	385,091,739.58	98,315,710.66
Impuestos	0.00	0.00
Cuotas y Aportaciones de Seguridad Social	0.00	0.00
Contribuciones de mejoras	0.00	0.00
Derechos	0.00	0.00
Productos de Tipo Corriente	31,668,355.57	16,863,697.54
Aprovechamientos de Tipo Corriente	11,100,966.40	9,487,649.48
Ingresos por Venta de Bienes y Servicios	843,464.00	811,495.00
Ingresos no Comprendidos en las Fracciones de la Ley de Ingresos Causados en Ejercicios	0.00	0.00
Participaciones y Aportaciones	0.00	0.00
Transferencias, Asignaciones y Subsidios y Otras Ayudas	341,478,953.61	71,152,868.64
Otros Orígenes de Operación	0.00	0.00
Aplicación	447,719,340.83	44,026,483.57
Servicios Personales	337,871,595.24	319,324,261.45
Materiales y Suministros	5,344,051.67	4,919,668.60
Servicios Generales	14,658,592.47	21,185,019.31
Transferencias Internas y Asignaciones al Sector Público	0.00	0.00
Transferencias al resto del Sector Público	0.00	0.00
Subsidios y Subvenciones	0.00	0.00
Ayudas Sociales	0.00	0.00
Pensiones y Jubilaciones	0.00	0.00
Transferencias a Fideicomisos, Mandatos y Contratos Análogos	0.00	0.00
Transferencias a la Seguridad Social	0.00	0.00
Donativos	0.00	0.00
Transferencias al Exterior	0.00	0.00
Participaciones	0.00	0.00
Aportaciones	0.00	0.00
Convenios	0.00	0.00
Otras Aplicaciones de Operación	89,845,101.45	-301,402,465.79
Flujos Netos de Efectivo por Actividades de Operación	-62,627,601.25	54,289,227.09
Flujos de Efectivo de las Actividades de Inversión		
Origen	0.00	0.00
Bienes Inmuebles, Infraestructura y Construcciones en Proceso	0.00	0.00
Bienes Muebles	0.00	0.00
Otros Orígenes de Inversión	0.00	0.00
Aplicación	1,474,950.09	27,350.48
Bienes Inmuebles, Infraestructura y Construcciones en Proceso	1,452,005.29	0.00
Bienes Muebles	22,944.80	27,350.48
Otras Aplicaciones de Inversión	0.00	0.00
Flujos Netos de Efectivo por Actividades de Inversión	-1,474,950.09	-27,350.48
Flujo de Efectivo de las Actividades de Financiamiento		
Origen	0.00	0.00
Endeudamiento Neto	0.00	0.00
Interno	0.00	0.00
Externo	0.00	0.00
Otros Orígenes de Financiamiento	0.00	0.00
Aplicación	0.00	0.00
Servicios de la Deuda	0.00	0.00
Interno	0.00	0.00
Externo	0.00	0.00
Otras Aplicaciones de Financiamiento	0.00	0.00
Flujos netos de Efectivo por Actividades de Financiamiento	0.00	0.00
Incremento/Disminución Neta en el Efectivo y Equivalentes al Efectivo	-64,102,551.34	54,261,876.61
Efectivo y Equivalentes al Efectivo al inicio del Ejercicio	65,510,964.16	2,477,791.82
Efectivo y Equivalentes al Efectivo al final del Ejercicio	1,408,412.82	56,739,668.43

Bajo protesta de decir verdad declaramos que los Estados Financieros y sus Notas son razonablemente correctos y responsabilidad del emisor


MGDO. ROBERTO FLORES TOLEDANO
PRESIDENTE


MTRA. MATILDE TERESITA HENRY GÓMEZ
DIRECTORA GRAL DE LA COMISIÓN DE ADMÓN Y
PRESUPUESTO DEL CONSEJO DE LA JUDICATURA
DEL PODER JUDICIAL


MTRO. OSCAR SALINAS QUIROZ
DIRECTOR DE PRESUPUESTO Y RECURSOS FINANCIEROS
DEL PODER JUDICIAL