



ZONA NORTE	ROBO	HOMICIDIO	LESIONES	VIOLACION	SECUESTRO	DAÑO EN PROPIEDAD AJENA	FRAUDE	ABUSO DE CONFIANZA	DESPOJO	ABIGEATO	ATAQUES AL PUDOR	ESTUPRO	RAPTO	CORRUPCION DE MENORES	ABANDONO DE PERSONA	ATAQUES PELIGROSOS	SUBTOTAL	%
XICOTEPEC DE JUAREZ	19	18	54	9	1	18	5	1	2	1	4	3	0	0	5	3	143	2.10
HUAUCHINANGO	32	7	94	15	0	22	10	2	6	1	5	0	0	0	3	10	207	3.03
ZACATLAN	12	22	37	16	0	18	11	0	3	3	0	2	1	0	3	5	133	1.95
ALATRISTE	12	3	30	3	0	10	3	0	0	0	0	0	0	0	2	3	66	0.97
TEPELA	3	4	9	9	0	1	3	0	2	0	0	1	0	0	2	1	35	0.51
SUBTOTAL	78	54	224	52	1	69	32	3	13	5	9	6	1	0	15	22	584	8.56
ZONA ORIENTE																		
TEZIUTLAN	27	10	95	7	0	25	26	8	4	2	7	1	0	2	14	2	230	3.37
TLATLAUQUITEPEC	30	8	58	7	0	13	12	3	6	5	1	0	0	0	9	2	154	2.26
ZACAPOAXTLA	26	7	54	21	0	11	9	1	2	0	6	4	0	1	2	1	145	2.13
SAN JUAN DE LOS LLANOS	19	11	36	1	0	27	12	2	2	0	2	1	0	1	8	2	124	1.82
CHALCHICOMULA	18	9	30	8	0	7	4	3	8	0	3	3	0	0	4	1	98	1.44
SUBTOTAL	120	45	273	44	0	83	63	17	22	7	19	9	0	4	37	8	751	11.01
ZONA SUR																		
ACATLAN	11	19	49	10	0	13	8	2	8	0	1	5	1	0	4	15	146	2.14
CHIAUTLA	14	9	28	3	0	16	13	0	8	0	2	1	2	0	2	5	103	1.51
MATAMOROS	36	23	54	13	0	33	18	5	8	1	5	1	0	0	1	10	208	3.05
ATLXCO	53	18	75	8	2	48	8	2	3	4	9	2	0	0	1	3	236	3.46
SUBTOTAL	114	69	206	34	2	110	47	9	27	5	17	9	3	0	8	33	693	10.16
ZONA SUR-ORIENTE																		
TEHUACAN	155	32	130	22	0	32	69	5	7	6	6	1	0	1	5	7	478	7.01
TECAMACHALCO	10	6	22	6	0	11	12	2	10	0	1	2	0	0	0	7	89	1.30
TEPEXI	10	13	32	6	0	2	1	1	2	0	1	0	0	0	1	6	75	1.10
SUBTOTAL	175	51	184	34	0	45	82	8	19	6	8	3	0	1	6	20	642	9.41
ZONA CENTRO																		
HUEJOTZINGO	80	22	128	14	1	71	19	5	11	1	4	5	0	2	2	7	372	5.45
CHOLULA	129	11	78	15	1	49	50	3	40	0	5	1	0	2	2	5	391	5.73
TECALI	5	6	22	0	1	9	3	1	7	0	0	1	0	0	2	1	58	0.85
TEPEACA	55	16	128	11	0	72	27	2	18	4	9	6	0	0	2	5	355	5.20
SUBTOTAL	269	55	356	40	3	201	99	11	76	5	18	13	0	4	8	18	1,176	17.24
CAPITAL																		
PUEBLA	692	89	761	57	4	758	320	58	71	2	76	14	1	7	39	28	2,977	43.63
TOTAL	1,448	363	2,004	261	10	1,266	643	106	228	30	147	54	5	16	113	129	6,823	100.00

DELITOS DE MAYOR INCIDENCIA
 SUBTOTALES
 TOTALES



ZONA NORTE	ARMAS E INSTRUMENTOS PROHIBIDOS	ASOCIACION DELICTUOSA	ATAQUES A LAS VIAS DE COMUNICACION	BIGAMIA	ENCUBRIMIENTO	FALSIFICACION DE DOCUMENTOS EN GENERAL	FALSEDADE DE DECLARACION JUDICIAL	ASALTO	ATRACO	ALLANAMIENTO DE MORADA	GOLPES	AMENAZAS	DIFAMACION	CALUMNIA	SUBTOTAL	%
XICOTEPEC DE JUAREZ	2	0	0	1	0	0	0	1	0	1	0	3	0	0	8	1.52
HUAUCHINANGO	1	0	0	0	0	1	0	2	0	1	0	0	0	0	5	0.95
ZACATLAN	3	0	0	0	0	0	1	1	0	1	0	1	2	9	1.70	
ALATRISTE	3	4	0	0	0	0	0	0	0	1	0	1	0	9	1.70	
TETELA	1	0	0	0	0	1	0	0	0	1	0	1	0	4	0.76	
SUBTOTAL	10	4	0	1	0	2	1	4	0	5	0	6	2	0	35	6.63
ZONA ORIENTE																
TEZIUTLAN	8	0	0	0	0	0	1	0	0	8	0	3	2	0	22	4.17
TLATLAQUITEPEC	5	3	0	0	0	0	1	0	0	2	0	2	0	0	13	2.46
ZACAPOAXTLA	3	0	0	0	0	0	1	1	0	5	0	0	2	1	13	2.46
SAN JUAN DE LOS LLANOS	2	1	0	0	0	0	1	0	0	1	0	2	1	0	8	1.52
CHALCHICOMULA	0	1	0	0	0	1	0	1	0	7	0	1	0	0	11	2.08
SUBTOTAL	18	5	0	0	0	1	4	2	0	23	0	8	5	1	67	12.69
ZONA SUR																
ACATLAN	1	0	1	0	0	0	0	0	0	4	1	1	1	0	9	1.70
CHIAUTLA	0	0	0	0	0	0	1	0	0	1	0	2	1	0	5	0.95
MATAMOROS	3	0	0	0	0	0	0	1	0	5	0	2	3	0	14	2.65
ATLIXCO	7	0	0	0	1	2	1	0	0	2	0	4	0	2	19	3.60
SUBTOTAL	11	0	1	0	1	2	2	1	0	12	1	9	5	2	47	8.90
ZONA SUR-ORIENTE																
TEHUACAN	1	1	3	0	1	1	0	6	0	0	0	3	0	0	16	3.03
TECAMACHALCO	0	0	0	0	0	0	0	0	0	1	0	0	0	0	1	0.19
TEPEXI	4	0	0	1	0	0	0	0	0	6	0	2	1	0	14	2.65
SUBTOTAL	5	1	3	1	1	1	0	6	0	7	0	5	1	0	31	5.87
ZONA CENTRO																
HUEJOTZINGO	17	6	0	0	1	3	5	2	1	15	0	5	1	2	58	10.98
CHOLULA	3	4	1	0	1	1	3	0	0	3	0	6	1	0	23	4.36
TECALI	0	0	0	0	0	0	2	0	0	0	0	0	0	0	2	0.38
TEPEACA	7	0	1	0	0	0	2	1	0	9	0	11	0	0	31	5.87
SUBTOTAL	27	10	2	0	2	4	12	3	1	27	0	22	2	2	114	21.59
CAPITAL																
PUEBLA	68	8	0	1	5	26	38	2	1	27	1	39	9	9	234	44.32
TOTAL	139	28	6	3	9	36	57	18	2	101	2	89	24	14	528	100.00

DELITOS DE MAYOR INCIDENCIA
 SUBTOTALES
 TOTALES




H. TRIBUNAL SUPERIOR DE JUSTICIA
 JUNTA DE ADMINISTRACIÓN
 COMISIÓN ADMINISTRATIVA
 DEPTO. DE CONTROL Y EVALUACION DE PROYECTOS
DELITOS ENERO-AGOSTO 2008



ZONA NORTE	CHANTAJE	ABORTO	INDUCCION AL SUICIDIO	QUEBRANTAMIENTO DE SANCION	VIOLACION DE CORRESPONDENCIA	SUSTRACION Y TRÁFICO DE MENORES	VIOLENCIA INTRAFAMILIAR	RESISTENCIA DE PARTICULARES	QUEBRANTAMIENTO DE SELLOS	DESOBEDIENCIA A UN MANDATO JUDICIAL	PLAGIO	PRIVACION ILEGAL DE LA LIBERTAD	DELITO CONTRA LA ECOLOGÍA	INCENDIO	SUBTOTAL	%
XICOTEPEC DE JUAREZ	0	0	0	0	0	0	11	1	0	0	0	1	1	0	14	2.22
HUAUCHINANGO	0	0	0	0	0	0	42	0	0	0	0	0	1	0	43	6.80
ZACATLAN	1	0	0	0	0	1	14	0	0	0	0	1	4	0	21	3.32
ALATRISTE	1	0	0	0	0	0	1	0	0	0	0	0	2	0	4	0.63
TETELA	0	0	0	0	0	0	5	0	0	0	0	0	0	0	5	0.79
SUBTOTAL	2	0	0	0	0	1	73	1	0	0	0	2	8	0	87	13.77
ZONA ORIENTE																
TEZIUTLAN	0	0	0	0	0	3	45	1	0	1	0	0	0	0	50	7.91
TLATLAUQUITEPEC	0	0	0	0	0	0	0	0	0	0	0	1	0	0	1	0.16
ZACAPOAXTLA	0	0	0	0	0	1	32	2	0	0	0	0	4	0	39	6.17
SAN JUAN DE LOS LLANOS	0	1	0	0	0	0	9	1	0	1	0	0	1	0	13	2.06
CHALCHICOMULA	0	0	0	0	0	0	0	0	0	0	0	0	1	0	1	0.16
SUBTOTAL	0	1	0	0	0	4	86	4	0	2	0	1	6	0	104	16.46
ZONA SUR																
ACATLAN	0	0	0	0	0	0	0	0	0	0	0	0	0	0	0	-
CHIAUTLA	0	0	0	0	0	0	3	0	0	0	0	2	0	0	5	0.79
MATAMOROS	0	1	0	0	0	0	19	0	0	0	0	1	1	0	22	3.48
ATLIXCO	1	0	0	0	0	2	12	1	0	26	0	1	0	0	43	6.80
SUBTOTAL	1	1	0	0	0	2	34	1	0	26	0	4	1	0	70	11.08
ZONA SUR-ORIENTE																
TEHUACAN	0	0	0	0	0	0	26	0	0	0	0	2	1	0	29	4.59
TECAMACHALCO	0	0	0	0	0	0	8	0	1	1	0	0	2	0	12	1.90
TEPEXI	0	0	0	0	0	0	18	0	0	0	0	0	0	0	18	2.85
SUBTOTAL	0	0	0	0	0	0	52	0	1	1	0	2	3	0	59	9.34
ZONA CENTRO																
HUEJOTZINGO	1	0	0	0	0	1	7	1	0	9	0	4	0	0	23	3.64
CHOLULA	0	0	0	0	0	2	36	0	0	2	0	1	0	0	41	6.49
TECALI	0	0	0	0	0	0	3	0	0	0	0	0	0	0	3	0.47
TEPEACA	0	0	0	0	0	0	19	0	0	0	0	1	0	0	20	3.16
SUBTOTAL	1	0	0	0	0	3	65	1	0	11	0	6	0	0	87	13.77
CAPITAL																
PUEBLA	8	5	0	0	0	6	176	7	0	16	0	6	1	0	225	35.60
TOTAL	12	7	0	0	0	16	486	14	1	56	0	21	19	0	632	100.00

DELITOS DE MAYOR INCIDENCIA
 SUB-TOTALES
 TOTALES




H. TRIBUNAL SUPERIOR DE JUSTICIA
 JUNTA DE ADMINISTRACIÓN
 COMISIÓN ADMINISTRATIVA
 DEPTO. DE CONTROL Y EVALUACION DE PROYECTOS
DELITOS ENERO-AGOSTO 2008



ZONA NORTE	ULTRAJES A LA MORAL PUBLICA	LENOCINIO	PROVOCACION O APOLOGIA DE DELITO O VICIO	RESPONSABILIDAD DE ABOGADOS PATRONOS Y LITIGANTES	RESPONSABILIDAD MEDICA	RESPONSABILIDAD TECNICA	FALSIFICACION DE DOCUMENTOS DE CREDITO	FALSIFICACION DE SELLOS, MARCAS Y PUNZONES	FALSEDAD DE DECLARACIONES JUDICIALES DADAS ANTE UNA AUTORIDAD	OCULTACION O VARIACION DE NOMBRE	USO INDEBIDO DE DOCUMENTO	USURPACION DE FUNCIONES	SUBTOTAL	%
XICOTEPEC DE JUAREZ	0	0	0	0	0	0	0	0	0	0	0	0	0	-
HUAUCHINANGO	0	0	0	0	0	0	0	0	0	0	0	0	0	-
ZACATLAN	0	0	0	0	0	0	0	0	0	0	0	0	0	-
ALATRISTE	0	0	0	0	0	0	0	0	0	0	0	0	0	-
TETELA	0	0	0	0	0	0	0	0	0	0	0	1	1	2.86
SUBTOTAL	0	0	0	0	0	0	0	0	0	0	0	1	1	2.86
ZONA ORIENTE														
TEZIUTLAN	0	0	0	0	1	1	0	0	0	0	0	0	2	5.71
TLATLAUQUITEPEC	0	0	0	0	0	0	0	0	0	0	0	0	0	-
ZACAPOAXTLA	0	0	0	1	0	0	0	0	0	0	0	1	2	5.71
SAN JUAN DE LOS LLANOS	0	0	0	0	0	0	0	0	0	0	0	0	0	-
CHALCHICOMULA	0	0	0	0	1	0	0	0	0	0	0	0	1	2.86
SUBTOTAL	0	0	0	1	2	1	0	0	0	0	0	1	5	14.29
ZONA SUR														
ACATLAN	0	0	0	0	1	0	0	0	0	0	0	0	1	2.86
CHIAUTLA	0	0	0	0	0	0	0	0	0	0	0	0	0	-
MATAMOROS	0	0	0	0	0	0	0	0	0	0	0	0	0	-
ATLIXCO	1	0	0	0	0	0	0	0	0	0	0	0	1	2.86
SUBTOTAL	1	0	0	0	1	0	0	0	0	0	0	0	2	5.71
ZONA SUR-ORIENTE														
TEHUACAN	0	0	0	0	0	0	0	0	0	0	0	0	0	-
TECAMACHALCO	0	0	0	0	0	0	0	0	0	0	1	0	1	2.86
TEPEXI	0	0	0	0	0	0	0	0	0	0	0	0	0	-
SUBTOTAL	0	0	0	0	0	0	0	0	0	0	1	0	1	2.86
ZONA CENTRO														
HUEJOTZINGO	0	0	0	0	0	0	0	0	0	0	0	0	0	-
CHOLULA	0	0	0	1	1	0	2	0	0	0	0	0	4	11.43
TECALI	0	0	0	0	0	0	0	0	0	0	0	0	0	-
TEPEACA	0	0	0	0	1	0	0	0	0	0	0	0	1	2.86
SUBTOTAL	0	0	0	1	2	0	2	0	0	0	0	0	5	14.29
CAPITAL														
PUEBLA	0	1	0	2	7	3	0	0	0	0	3	5	21	60.00
TOTAL	1	1	0	4	12	4	2	0	0	0	4	7	35	100.00

DELITOS DE MAYOR INCIDENCIA
 SUB-TOTALES
 TOTALES



H. TRIBUNAL SUPERIOR DE JUSTICIA
 JUNTA DE ADMINISTRACIÓN
 COMISIÓN ADMINISTRATIVA
 DEPTO. DE CONTROL Y EVALUACION DE PROYECTOS
DELITOS ENERO-AGOSTO 2008



ZONA NORTE	DELITOS CONTRA EL ORDEN CONSTITUCIONAL	DELITOS CONTRA LA INTEGRIDAD TERRITORIAL DEL ESTADO	REBELION	SEDCION	MOTIN	TERRORISMO	CONSPIRACION	EJERCICIO INDEBIDO O ABANDONO DE FUNCIONES PUBLICAS	ABUSO DE AUTORIDAD	COHECHO	PECULADO	CONCUSION	ENRIQUECIMIENTO ILLICITO	OCULTACION DE INFANTE	SUBTOTAL	%
XICOTEPEC DE JUAREZ	0	0	0	0	0	0	0	0	0	0	0	0	0	0	0	-
HUAUCHINANGO	0	0	0	0	0	0	0	0	0	0	0	0	0	0	0	-
ZACATLAN	0	0	0	0	0	0	0	0	1	0	0	0	0	0	1	2.08
ALATRISTE	0	0	0	0	0	0	0	0	0	0	0	0	0	0	0	-
TETELA	0	0	0	0	0	0	0	0	0	0	0	0	0	0	0	-
SUBTOTAL	0	0	0	0	0	0	0	0	1	0	0	0	0	0	1	2.08
ZONA ORIENTE																
TEZIUTLAN	0	0	0	0	0	0	0	0	1	0	0	0	0	0	1	2.08
TLATLAUQUITEPEC	0	0	0	0	0	0	0	0	0	0	0	0	0	0	0	-
ZACAPOAXTLA	0	0	0	0	0	0	0	0	3	0	0	0	0	0	3	6.25
SAN JUAN DE LOS LLANOS	0	0	0	0	0	0	0	0	0	0	0	0	0	0	0	-
CHALCHICOMULA	0	0	0	0	0	0	0	0	0	0	0	0	0	0	0	-
SUBTOTAL	0	0	0	0	0	0	0	0	4	0	0	0	0	0	4	8.33
ZONA SUR																
ACATLAN	0	0	0	0	0	0	0	0	3	0	0	0	0	0	3	6.25
CHIAUTLA	0	0	0	0	0	0	0	0	0	0	0	0	0	0	0	-
MATAMOROS	0	0	0	0	0	0	0	0	1	0	0	0	0	0	1	2.08
ATLIXCO	0	0	0	0	1	0	0	0	2	1	0	0	0	0	4	8.33
SUBTOTAL	0	0	0	0	1	0	0	0	6	1	0	0	0	0	8	16.67
ZONA SUR-ORIENTE																
TEHUACAN	0	0	0	0	0	0	0	0	0	0	0	0	0	0	0	-
TECAMACHALCO	0	0	0	0	0	0	0	0	0	1	0	0	0	0	1	2.08
TEPEXI	0	0	0	0	0	0	0	0	1	1	0	0	0	0	2	4.17
SUBTOTAL	0	0	0	0	0	0	0	0	1	2	0	0	0	0	3	6.25
ZONA CENTRO																
HUEJOTZINGO	0	0	0	0	0	0	0	0	0	0	0	0	0	0	0	-
CHOLULA	0	0	0	0	0	0	0	0	4	0	0	0	0	0	4	8.33
TECALI	0	0	0	0	0	0	0	0	0	0	0	0	0	0	0	-
TEPEACA	0	0	0	0	0	0	0	0	3	1	0	0	0	0	4	8.33
SUBTOTAL	0	0	0	0	0	0	0	0	7	1	0	0	0	0	8	16.67
CAPITAL																
PUEBLA	0	0	0	0	0	0	0	0	3	20	1	0	0	0	24	50.00
TOTAL	0	0	0	0	0	0	0	0	22	24	1	0	0	0	48	100.00

DELITOS DE MAYOR INCIDENCIA
 SUBTOTALES
 TOTALES



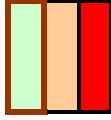
H. TRIBUNAL SUPERIOR DE JUSTICIA
 JUNTA DE ADMINISTRACIÓN
 COMISIÓN ADMINISTRATIVA
 DEPTO. DE CONTROL Y EVALUACION DE PROYECTOS
DELITOS ENERO-AGOSTO 2008



ZONA NORTE	CONTRA EL ESTADO CIVIL	EVASION DE PRESOS	USURPACION DE PROFESION	OTROS	TRAFICO DE INFLUENCIA	PORNOGRAFIA INFANTIL	SUBTOTAL	%	TOTAL	%
XICOTEPEC DE JUAREZ	0	0	0	0	0	0	0	-	165	2.02
HUAUCHINANGO	0	0	0	1	0	0	1	0.96	256	3.13
ZACATLAN	0	0	0	0	0	0	0	-	164	2.01
ALATRISTE	0	0	0	1	0	0	1	0.96	80	0.98
TETELA	0	0	0	0	0	0	0	-	45	0.55
SUBTOTAL	0	0	0	2	0	0	2	1.92	710	8.69
ZONA ORIENTE										
TEZIUTLAN	0	0	0	4	0	0	4	3.85	309	3.78
TLATLAUQUITEPEC	0	0	0	0	0	0	0	-	168	2.06
ZACAPOAXTLA	0	0	0	1	0	0	1	0.96	203	2.48
SAN JUAN DE LOS LLANOS	0	0	0	4	0	0	4	3.85	149	1.82
CHALCHICOMULA	0	0	0	1	0	0	1	0.96	112	1.37
SUBTOTAL	0	0	0	10	0	0	10	9.62	941	11.52
ZONA SUR										
ACATLAN	0	0	0	1	0	0	1	0.96	160	1.96
CHIAUTLA	0	1	0	0	0	0	1	0.96	114	1.40
MATAMOROS	0	0	0	0	0	0	0	-	245	3.00
ATLIXCO	0	0	0	1	0	0	1	0.96	304	3.72
SUBTOTAL	0	1	0	2	0	0	3	2.88	823	10.07
ZONA SUR-ORIENTE										
TEHUACAN	0	0	0	42	0	0	42	40.38	565	6.92
TECAMACHALCO	0	0	0	0	0	0	0	-	104	1.27
TEPEXI	0	0	0	0	0	0	0	-	109	1.33
SUBTOTAL	0	0	0	42	0	0	42	40.38	778	9.52
ZONA CENTRO										
HUEJOTZINGO	0	0	0	11	0	0	11	10.58	464	5.68
CHOLULA	0	0	0	6	0	0	6	5.77	469	5.74
TECALI	0	0	0	0	0	0	0	-	63	0.77
TEPEACA	0	0	0	1	0	0	1	0.96	412	5.04
SUBTOTAL	0	0	0	18	0	0	18	17.31	1,408	17.23
CAPITAL										
PUEBLA	0	1	1	26	0	1	29	27.88	3,510	42.96
TOTAL	0	2	1	100	0	1	104	100.00	8,170	100.00

CAPITAL	ROBO	HOMICIDIO	LESIONES	VIOLACION	SECUESTRO	DAÑO EN PROPIEDAD AJENA	FRAUDE	ABUSO DE CONFIANZA	DESPOJO	ABIGEATO	ATAQUES AL PUADOR	ESTUPRO	RAPTO	CORRUPCION DE MENORES	ABANDONO DE PERSONA	ATAQUES PELIGROSOS	SUBTOTAL	%
PRIMERO	75	10	85	10	1	91	36	5	6	0	7	4	0	3	7	1	341	11.45
SEGUNDO	78	12	77	6	0	84	35	6	11	0	5	0	0	1	4	2	321	10.78
TERCERO	73	7	81	11	2	84	47	6	6	0	14	3	0	0	6	5	345	11.59
CUARTO	81	11	83	7	1	83	39	5	9	0	4	0	0	1	2	0	326	10.95
QUINTO	78	10	96	9	0	94	30	5	10	0	4	2	0	0	5	3	346	11.62
SEXTO	72	7	80	3	0	80	43	8	7	0	14	1	0	0	6	2	323	10.85
SEPTIMO	91	13	79	4	0	84	33	4	8	0	12	1	1	1	2	2	335	11.25
OCTAVO	75	10	88	2	0	79	15	10	7	2	9	2	0	0	6	9	314	10.55
NOVENO	69	9	92	5	0	79	42	9	7	0	7	1	0	1	1	4	326	10.95
TOTAL	692	89	761	57	4	758	320	58	71	2	76	14	1	7	39	28	2,977	100.00

DELITOS DE MAYOR INCIDENCIA
SUBTOTALES
TOTALES




CAPITAL	ARMAS E INSTRUMENTOS PROHIBIDOS	ASOCIACION DELICTUOSA	ATAQUES A LAS VIAS DE COMUNICACION	BIGAMIA	ENCUBRIMIENTO	FALSIFICACION DE DOCUMENTOS EN GENERAL	FALSEDADE DE DECLARACION JUDICIAL	ASALTO	ATRACO	ALLANAMIENTO DE MORADA	GOLPES	AMENAZAS	DIFAMACION	CALUMNIA	SUBTOTAL	%
PRIMERO	7	0	0	0	0	0	3	0	0	5	0	4	1	0	20	8.55
SEGUNDO	9	2	0	0	0	3	3	0	0	4	1	5	0	1	28	11.97
TERCERO	7	0	0	1	0	1	5	0	0	1	0	6	0	1	22	9.40
CUARTO	7	0	0	0	0	3	8	0	0	2	0	3	2	0	25	10.68
QUINTO	6	0	0	0	1	3	4	0	0	4	0	3	0	1	22	9.40
SEXTO	7	2	0	0	2	4	6	0	0	4	0	6	2	0	33	14.10
SEPTIMO	9	0	0	0	0	6	5	0	0	1	0	4	0	2	27	11.54
OCTAVO	12	1	0	0	2	5	4	2	0	2	0	6	3	4	41	17.52
NOVENO	4	3	0	0	0	1	0	0	1	4	0	2	1	0	16	6.84
TOTAL	68	8	0	1	5	26	38	2	1	27	1	39	9	9	234	100.00

DELITOS DE MAYOR INCIDENCIA
SUB-TOTALES
TOTALES

CAPITAL	CHANTAJE	ABORTO	INDUCCION AL SUICIDIO	QUEBRANTAMIENTO DE SANCION	VIOLACION DE CORRESPONDENCIA	SUSTRACION Y TRÁFICO DE MENORES	VIOLENCIA INTRAFAMILIAR	RESISTENCIA DE PARTICULARES	QUEBRANTAMIENTO DE SELLOS	DESOBEDIENCIA A UN MANDATO JUDICIAL	PLAGIO	PRIVACION ILEGAL DE LA LIBERTAD	DELITO CONTRA LA ECOLOGÍA	INCENDIO	SUBTOTAL	%
PRIMERO	1	0	0	0	0	0	21	0	0	2	0	1	0	0	25	11.11
SEGUNDO	0	1	0	0	0	0	14	1	0	2	0	1	0	0	19	8.44
TERCERO	1	0	0	0	0	1	23	4	0	2	0	0	0	0	31	13.78
CUARTO	0	0	0	0	0	0	0	0	0	0	0	2	0	0	2	0.89
QUINTO	2	0	0	0	0	2	26	0	0	2	0	0	0	0	32	14.22
SEXTO	2	1	0	0	0	1	31	0	0	0	0	1	0	0	36	16.00
SEPTIMO	1	1	0	0	0	1	20	1	0	2	0	0	1	0	27	12.00
OCTAVO	0	0	0	0	0	0	20	0	0	1	0	1	0	0	22	9.78
NOVENO	1	2	0	0	0	1	21	1	0	5	0	0	0	0	31	13.78
TOTAL	8	5	0	0	0	6	176	7	0	16	0	6	1	0	225	100.00

DELITOS DE MAYOR INCIDENCIA
SUBTOTALES
TOTALES



CAPITAL	ULTRAJES A LA MORAL PUBLICA	LENOCCINIO	PROVOCACION O APOLOGIA DE DELITO O VICIO	RESPONSABILIDAD DE ABOGADOS PATRONOS Y LITIGANTES	RESPONSABILIDAD MEDICA	RESPONSABILIDAD TECNICA	FALSIFICACION DE ACCIONES, Y DOCUMENTOS DE CREDITO	FALSIFICACION DE SELLOS, MARCAS Y PUNZONES	FALSEDAD DE DECLARACIONES JUDICIALES DADAS ANTE UNA AUTORIDAD	OCULTACION O VARIACION DE NOMBRE	USO INDEBIDO DE DOCUMENTO	USURPACION DE FUNCIONES	SUBTOTAL	%
PRIMERO	0	0	0	0	1	1	0	0	0	0	0	1	3	14.29
SEGUNDO	0	0	0	0	0	0	0	0	0	0	1	0	1	4.76
TERCERO	0	1	0	0	4	0	0	0	0	0	0	1	6	28.57
CUARTO	0	0	0	0	0	0	0	0	0	0	0	0	0	-
QUINTO	0	0	0	1	0	2	0	0	0	0	0	0	3	14.29
SEXTO	0	0	0	0	0	0	0	0	0	0	0	0	0	-
SEPTIMO	0	0	0	0	1	0	0	0	0	0	0	2	3	14.29
OCTAVO	0	0	0	0	1	0	0	0	0	0	2	1	4	19.05
NOVENO	0	0	0	1	0	0	0	0	0	0	0	0	1	4.76
TOTAL	0	1	0	2	7	3	0	0	0	0	3	5	21	100.00

DELITOS DE MAYOR INCIDENCIA
SUBTOTALES
TOTALES

CAPITAL	DELITOS CONTRA EL ORDEN CONSTITUCIONAL	DELITOS CONTRA LA INTEGRIDAD TERRITORIAL DEL ESTADO	REBELION SEDICION	MOTIN	TERRORISMO	CONSPIRACION	EJERCICIO INDEBIDO O ABANDONO DE FUNCIONES PUBLICAS	ABUSO DE AUTORIDAD	COHECHO	PECULADO	CONCUSION	ENRIQUECIMIENTO Ilicito	OCULTACION DE INFANTE	SUBTOTAL	%
PRIMERO	0	0	0	0	0	0	0	1	5	0	0	0	0	6	25.00
SEGUNDO	0	0	0	0	0	0	0	0	4	0	0	0	0	4	16.67
TERCERO	0	0	0	0	0	0	0	0	0	0	0	0	0	0	-
CUARTO	0	0	0	0	0	0	0	0	0	0	0	0	0	0	-
QUINTO	0	0	0	0	0	0	0	0	1	0	0	0	0	1	4.17
SEXTO	0	0	0	0	0	0	0	0	0	0	0	0	0	0	-
SEPTIMO	0	0	0	0	0	0	0	0	3	0	0	0	0	3	12.50
OCTAVO	0	0	0	0	0	0	0	0	2	1	0	0	0	3	12.50
NOVENO	0	0	0	0	0	0	0	2	5	0	0	0	0	7	29.17
TOTAL	0	0	0	0	0	0	0	3	20	1	0	0	0	24	100.00

DELITOS DE MAYOR INCIDENCIA
SUB-TOTALES
TOTALES

H. TRIBUNAL SUPERIOR DE JUSTICIA
JUNTA DE ADMINISTRACIÓN
COMISIÓN ADMINISTRATIVA
DEPTO. DE CONTROL Y EVALUACIÓN DE PROYECTOS
DELITOS ENERO-AGOSTO 2008

CAPITAL	CONTRA EL ESTADO CIVIL	EVASION DE PRESOS	USURPACION DE PROFESION	OTROS	TRAFFICO DE INFLUENCIA	PORNOGRAFIA INFANTIL	SUBTOTAL	%	TOTAL	%
PRIMERO	0	0	0	3	0	0	3	10.34	398	11.34
SEGUNDO	0	0	1	1	0	0	2	6.90	375	10.68
TERCERO	0	0	0	1	0	1	2	6.90	406	11.57
CUARTO	0	0	0	0	0	0	0	-	353	10.06
QUINTO	0	0	0	1	0	0	1	3.45	405	11.54
SEXTO	0	0	0	0	0	0	0	-	392	11.17
SEPTIMO	0	0	0	2	0	0	2	6.90	397	11.31
OCTAVO	0	0	0	17	0	0	17	58.62	401	11.42
NOVENO	0	1	0	1	0	0	2	6.90	383	10.91
TOTAL	0	1	1	26	0	1	29	100.00	3,510	100.00