



ZONA NORTE	ROBO	HOMICIDIO	LESIONES	VIOLACION	SECUESTRO	DAÑO EN PROPIEDAD AJENA	FRAUDE	ABUSO DE CONFIANZA	DESPOJO	ABIGEATO	ATAQUES AL PUDOR	ESTUPRO	RAPTO	CORRUPCION DE MENORES	ABANDONO DE PERSONA	ATAQUES PELIGROSOS	SUBTOTAL	%
XICOTEPEC DE JUAREZ	19	16	26	9	0	14	6	1	7	0	12	0	0	3	1	4	118	1.88
HUAUCHINANGO	40	5	66	22	0	13	8	1	8	1	5	3	0	1	2	8	183	2.92
ZACATLAN	13	9	30	4	0	9	7	1	2	1	3	0	0	0	0	4	83	1.32
ALATRISTE	8	4	11	4	1	8	5	0	0	0	2	0	0	0	0	0	43	0.69
TETELA	1	3	2	4	0	5	0	0	2	0	1	0	1	1	1	0	21	0.34
SUBTOTAL	81	37	135	43	1	49	26	3	19	2	23	3	1	5	4	16	448	7.15
ZONA ORIENTE																		
TEZIUTLAN	37	5	110	8	0	20	23	6	9	1	5	1	1	1	5	7	239	3.81
TLATLAUQUITEPEC	10	10	24	4	0	8	3	1	2	1	0	0	0	1	5	2	71	1.13
ZACAPOAXTLA	9	5	39	4	0	8	4	3	1	0	6	0	0	0	5	0	84	1.34
SAN JUAN DE LOS LLANOS	15	14	41	5	0	25	10	2	6	2	2	2	0	1	1	5	131	2.09
CHALCHICOMULA	13	9	41	6	0	19	6	1	11	1	5	8	0	0	4	1	125	1.99
SUBTOTAL	84	43	255	27	0	80	46	13	29	5	18	11	1	3	20	15	650	10.37
ZONA SUR																		
ACATLAN	14	21	46	4	0	10	9	2	7	1	1	2	0	0	2	7	126	2.01
CHIAUTLA	9	8	25	10	0	9	15	0	3	0	2	1	0	0	2	4	88	1.40
MATAMOROS	22	18	73	11	0	32	19	3	7	0	4	5	1	0	1	9	205	3.27
ATLXCO	40	17	66	7	1	44	15	2	8	1	8	3	1	0	4	10	227	3.62
SUBTOTAL	85	64	210	32	1	95	58	7	25	2	15	11	2	0	9	30	646	10.31
ZONA SUR-ORIENTE																		
TEHUACAN	137	35	83	33	0	25	72	7	12	11	7	3	2	1	2	6	436	6.96
TECAMACHALCO	29	18	37	5	0	16	16	2	11	1	2	1	0	0	0	4	142	2.27
TEPEXI	10	15	23	3	1	7	0	1	1	0	1	0	0	0	3	1	66	1.05
SUBTOTAL	176	68	143	41	1	48	88	10	24	12	10	4	2	1	5	11	644	10.28
ZONA CENTRO																		
HUEJOTZINGO	88	23	73	7	0	61	33	7	17	2	2	3	0	2	3	2	323	5.15
CHOLULA	68	28	67	20	0	40	47	3	25	0	9	1	0	5	3	2	318	5.08
TECALI	8	8	20	5	0	10	3	0	1	0	0	0	0	0	2	0	57	0.91
TEPEACA	27	20	57	10	0	61	28	3	24	0	3	1	0	1	6	1	242	3.86
SUBTOTAL	191	79	217	42	0	172	111	13	67	2	14	5	0	8	14	5	940	15.00
CAPITAL																		
PUEBLA	576	83	795	63	2	755	338	55	71	0	121	7	0	10	33	29	2,938	46.89
TOTAL	1,193	374	1,755	248	5	1,199	667	101	235	23	201	41	6	27	85	106	6,266	100.00

DELITOS DE MAYOR INCIDENCIA
 SUBTOTALES
 TOTALES



ZONA NORTE	ARMAS E INSTRUMENTOS PROHIBIDOS	ASOCIACION DELICTUOSA	ATAQUES A LAS VIAS DE COMUNICACION	BIGAMIA	ENCUBRIMIENTO	FALSIFICACION DE DOCUMENTOS EN GENERAL	FALSIDAD DE DECLARACION JUDICIAL	ASALTO	ATRACO	ALLANAMIENTO DE MORADA	GOLPES	AMENAZAS	DIFAMACION	CALUMNIA	SUBTOTAL	%
XICOTEPEC DE JUAREZ	5	1	0	1	0	0	0	4	3	1	0	4	4	0	23	2.67
HUAUCHINANGO	6	1	4	0	0	2	1	3	2	2	0	3	0	1	25	2.90
ZACATLAN	5	0	0	0	0	0	0	1	0	2	0	0	0	1	9	1.04
ALATRISTE	3	0	0	0	0	0	0	0	0	1	0	0	0	0	4	0.46
TETELA	1	0	1	0	0	0	0	0	0	0	0	1	0	0	3	0.35
SUBTOTAL	20	2	5	1	0	2	1	8	5	6	0	8	4	2	64	7.42
ZONA ORIENTE																
TEZIUTLAN	7	0	0	0	0	1	1	2	0	8	0	3	2	0	24	2.78
TLATLAUQUITEPEC	1	0	0	0	1	1	2	0	0	2	0	1	1	0	9	1.04
ZACAPOAXTLA	2	0	3	0	0	2	0	0	1	2	0	1	0	1	12	1.39
SAN JUAN DE LOS LLANOS	3	0	4	0	0	0	0	0	0	4	0	1	1	0	13	1.51
CHALCHICOMULA	6	0	1	0	0	0	0	1	0	7	0	2	0	0	17	1.97
SUBTOTAL	19	0	8	0	1	4	3	3	1	23	0	8	4	1	75	8.70
ZONA SUR																
ACATLAN	0	0	0	0	0	3	1	0	0	4	2	4	1	0	15	1.74
CHIAUTLA	2	0	0	0	0	3	0	1	0	5	0	0	0	1	12	1.39
MATAMOROS	3	1	2	0	0	1	0	0	0	15	0	0	4	1	27	3.13
ATLIXCO	12	0	4	0	0	1	0	0	0	6	0	4	1	0	28	3.25
SUBTOTAL	17	1	6	0	0	8	1	1	0	30	2	8	6	2	82	9.51
ZONA SUR-ORIENTE																
TEHUACAN	6	5	2	0	1	3	0	1	0	5	0	4	1	0	28	3.25
TECAMACHALCO	2	0	1	0	0	0	3	0	0	3	0	0	2	1	12	1.39
TEPEXI	4	0	2	0	0	0	0	0	0	3	0	3	0	0	12	1.39
SUBTOTAL	12	5	5	0	1	3	3	1	0	11	0	7	3	1	52	6.03
ZONA CENTRO																
HUEJOTZINGO	11	2	11	1	0	13	1	2	0	7	0	6	2	1	57	6.61
CHOLULA	6	1	4	1	1	7	2	0	0	0	0	7	0	0	29	3.36
TECALI	0	0	3	0	0	0	0	0	0	0	0	3	0	0	6	0.70
TEPEACA	3	0	1	0	0	1	2	0	1	3	0	3	0	0	14	1.62
SUBTOTAL	20	3	19	2	1	21	5	2	1	10	0	19	2	1	106	12.30
CAPITAL																
PUEBLA	109	12	173	4	2	34	33	0	1	48	0	48	10	9	483	56.03
TOTAL	197	23	216	7	5	72	46	15	8	128	2	98	29	16	862	100.00

DELITOS DE MAYOR INCIDENCIA
 SUBTOTALES
 TOTALES



H. TRIBUNAL SUPERIOR DE JUSTICIA
 JUNTA DE ADMINISTRACIÓN
 COMISIÓN ADMINISTRATIVA
 DEPTO. DE CONTROL Y EVALUACION DE PROYECTOS
DELITOS ENERO - AGOSTO 2007



ZONA NORTE	CHANTAJE	ABORTO	INDUCCION AL SUICIDIO	QUEBRANTAMIENTO DE SANCION	VIOLACION DE CORRESPONDENCIA	SUSTRACION Y TRÁFICO DE MENORES	VIOLENCIA INTRAFAMILIAR	RESISTENCIA DE PARTICULARES	QUEBRANTAMIENTO DE SELLOS	DESOBEDIENCIA A UN MANDATO JUDICIAL	PLAGIO	PRIVACION ILEGAL DE LA LIBERTAD	DELITO CONTRA LA ECOLOGÍA	INCENDIO	SUBTOTAL	%
XICOTEPEC DE JUAREZ	0	0	0	0	0	0	10	2	0	0	1	0	0	0	13	2.39
HUAUCHINANGO	1	0	0	0	0	0	51	1	0	0	1	1	2	0	57	10.46
ZACATLAN	0	0	0	0	0	0	12	0	0	0	0	0	3	0	15	2.75
ALATRISTE	0	0	0	0	0	0	1	0	0	0	0	1	1	0	3	0.55
TETELA	0	0	0	0	0	0	5	0	0	0	0	0	1	0	6	1.10
SUBTOTAL	1	0	0	0	0	0	79	3	0	0	2	2	7	0	94	17.25
ZONA ORIENTE																
TEZIUTLAN	2	1	0	0	0	1	31	0	0	3	0	2	1	0	41	7.52
TLATLAUQUITEPEC	0	0	0	0	0	0	0	0	0	0	0	2	1	0	3	0.55
ZACAPOAXTLA	0	0	0	0	0	0	4	0	0	0	0	0	2	0	6	1.10
SAN JUAN DE LOS LLANOS	0	0	0	0	0	0	4	0	0	2	0	1	1	0	8	1.47
CHALCHICOMULA	0	0	0	0	0	0	0	0	0	0	0	1	1	0	2	0.37
SUBTOTAL	2	1	0	0	0	1	39	0	0	5	0	6	6	0	60	11.01
ZONA SUR																
ACATLAN	0	0	0	0	0	0	0	0	0	0	0	1	0	0	1	0.18
CHIAUTLA	0	0	0	0	0	0	3	0	0	0	0	0	0	0	3	0.55
MATAMOROS	0	0	0	0	0	1	15	1	0	1	0	0	0	0	18	3.30
ATLIXCO	1	0	0	0	0	0	8	4	0	20	0	0	1	0	34	6.24
SUBTOTAL	1	0	0	0	0	1	26	5	0	21	0	1	1	0	56	10.28
ZONA SUR-ORIENTE																
TEHUACAN	2	0	0	0	0	0	20	0	0	0	0	1	0	0	23	4.22
TECAMACHALCO	1	1	0	0	0	1	4	0	0	0	0	0	1	0	8	1.47
TEPEXI	0	0	0	0	0	0	8	1	0	0	0	1	0	0	10	1.83
SUBTOTAL	3	1	0	0	0	1	32	1	0	0	0	2	1	0	41	7.52
ZONA CENTRO																
HUEJOTZINGO	0	0	0	0	0	0	0	0	0	0	0	5	1	0	6	1.10
CHOLULA	1	0	0	0	0	0	44	1	0	1	0	1	0	0	48	8.81
TECALI	0	0	0	0	0	0	4	0	0	0	0	1	0	0	5	0.92
TEPEACA	1	0	0	0	0	0	11	0	0	3	0	1	0	0	16	2.94
SUBTOTAL	2	0	0	0	0	0	59	1	0	4	0	8	1	0	75	13.76
CAPITAL																
PUEBLA	11	1	0	0	0	13	147	16	0	22	0	8	1	0	219	40.18
TOTAL	20	3	0	0	0	16	382	26	0	52	2	27	17	0	545	100.00

DELITOS DE MAYOR INCIDENCIA
 SUB-TOTALES
 TOTALES



ZONA NORTE	ULTRAJES A LA MORAL PUBLICA	LENOCINIO	PROVOCAACION O APOLOGIA DE DELITO O VICIO	RESPONSABILIDAD DE ABOGADOS PATRONOS Y LITIGANTES	RESPONSABILIDAD MEDICA	RESPONSABILIDAD TECNICA	FALSIFICACION DE DOCUMENTOS DE CREDITO	FALSIFICACION DE SELLOS, MARCAS Y PUNZONES	FALSEDAD DE DECLARACIONES JUDICIALES DADAS ANTE UNA AUTORIDAD	OCULTACION O VARIACION DE NOMBRE	USO INDEBIDO DE DOCUMENTO	USURPACION DE FUNCIONES	SUBTOTAL	%
XICOTEPEC DE JUAREZ	0	0	0	0	0	0	0	0	0	0	0	0	0	-
HUAUCHINANGO	0	0	0	0	0	0	0	0	0	0	0	0	0	-
ZACATLAN	0	0	0	0	0	0	0	0	0	0	0	0	0	-
ALATRISTE	0	0	0	0	0	0	0	0	0	0	0	0	0	-
TETELA	0	0	0	0	0	0	0	0	0	0	0	0	0	-
SUBTOTAL	0	0	0	0	0	0	0	0	0	0	0	0	0	-
ZONA ORIENTE														
TEZIUTLAN	1	0	0	0	0	0	0	0	0	0	0	0	1	2.04
TLATLAUQUITEPEC	0	0	0	0	0	0	0	0	0	0	0	0	0	-
ZACAPOAXTLA	0	0	0	0	0	0	0	0	0	0	0	0	0	-
SAN JUAN DE LOS LLANOS	1	0	0	0	0	0	0	0	0	0	0	0	1	2.04
CHALCHICOMULA	0	0	0	0	0	0	0	0	0	0	0	0	0	-
SUBTOTAL	2	0	0	0	0	0	0	0	0	0	0	0	2	4.08
ZONA SUR														
ACATLAN	0	0	0	0	0	0	0	0	0	0	0	0	0	-
CHIAUTLA	0	0	0	0	0	0	0	0	0	0	0	0	0	-
MATAMOROS	0	0	0	1	0	0	0	0	0	0	0	0	1	2.04
ATLIXCO	1	0	0	0	1	0	0	0	0	0	0	1	3	6.12
SUBTOTAL	1	0	0	1	1	0	0	0	0	0	0	1	4	8.16
ZONA SUR-ORIENTE														
TEHUACAN	0	0	0	0	0	0	0	0	0	0	0	1	1	2.04
TECAMACHALCO	0	0	0	0	1	0	0	0	0	0	0	0	1	2.04
TEPEXI	0	0	0	0	0	0	0	0	0	0	0	0	0	-
SUBTOTAL	0	0	0	0	1	0	0	0	0	0	0	1	2	4.08
ZONA CENTRO														
HUEJOTZINGO	0	0	0	0	1	0	0	0	0	0	0	0	1	2.04
CHOLULA	0	1	0	0	0	0	0	0	1	0	0	0	2	4.08
TECALI	0	0	0	0	0	0	0	0	0	0	0	0	0	-
TEPEACA	0	0	0	0	0	0	0	0	0	0	0	0	0	-
SUBTOTAL	0	1	0	0	1	0	0	1	1	0	0	0	3	6.12
CAPITAL														
PUEBLA	3	4	0	4	9	2	0	0	0	0	6	10	38	77.55
TOTAL	6	5	0	5	12	2	0	0	1	0	6	12	49	100.00

DELITOS DE MAYOR INCIDENCIA
 SUBTOTALES
 TOTALES



H. TRIBUNAL SUPERIOR DE JUSTICIA
 JUNTA DE ADMINISTRACIÓN
 COMISIÓN ADMINISTRATIVA
 DEPTO. DE CONTROL Y EVALUACION DE PROYECTOS
DELITOS ENERO - AGOSTO 2007



ZONA NORTE	DELITOS CONTRA EL ORDEN CONSTITUCIONAL	DELITOS CONTRA LA INTEGRIDAD TERRITORIAL DEL ESTADO	REBELION	SEDCION	MOTIN	TERRORISMO	CONSPIRACION	EJERCICIO INDEBIDO O ABANDONO DE FUNCIONES PUBLICAS	ABUSO DE AUTORIDAD	COHECHO	PECULADO	CONCUSION	ENRIQUECIMIENTO ILLICITO	OCULTACION DE INFANTE	SUBTOTAL	%
XICOTEPEC DE JUAREZ	0	0	0	0	0	0	0	0	1	0	0	0	0	0	1	2.22
HUAUCHINANGO	0	0	0	0	0	0	0	0	0	0	0	0	0	0	0	-
ZACATLAN	0	0	0	0	0	0	0	0	0	0	0	0	0	0	0	-
ALATRISTE	0	0	0	0	0	0	0	0	0	0	0	0	0	0	0	-
TETELA	0	0	0	0	0	0	0	0	1	0	1	0	0	0	2	4.44
SUBTOTAL	0	0	0	0	0	0	0	0	2	0	1	0	0	0	3	6.67
ZONA ORIENTE																
TEZIUTLAN	0	0	0	0	0	0	0	0	0	0	0	0	0	0	0	-
TLATLAUQUITEPEC	0	0	0	0	0	0	0	0	0	0	0	0	0	0	0	-
ZACAPOAXTLA	0	0	0	0	0	0	0	0	0	0	0	0	0	0	0	-
SAN JUAN DE LOS LLANOS	0	0	0	0	0	0	0	0	0	0	0	0	0	0	0	-
CHALCHICOMULA	0	0	0	0	0	0	0	0	0	0	0	0	0	0	0	-
SUBTOTAL	0	0	0	0	0	0	0	0	0	0	0	0	0	0	0	-
ZONA SUR																
ACATLAN	0	0	0	0	0	0	0	0	0	0	0	0	0	0	0	-
CHIAUTLA	0	0	0	0	0	0	0	0	0	0	0	0	0	0	0	-
MATAMOROS	0	0	0	0	0	0	0	0	3	0	0	0	0	0	3	6.67
ATLIXCO	0	0	0	0	0	0	0	0	2	0	0	0	0	0	2	4.44
SUBTOTAL	0	0	0	0	0	0	0	0	5	0	0	0	0	0	5	11.11
ZONA SUR-ORIENTE																
TEHUACAN	0	0	0	0	0	0	0	0	1	1	0	0	0	0	2	4.44
TECAMACHALCO	0	0	0	0	0	0	0	0	1	0	1	0	0	0	2	4.44
TEPEXI	0	0	0	0	0	0	0	0	0	0	0	0	0	0	0	-
SUBTOTAL	0	0	0	0	0	0	0	0	2	1	1	0	0	0	4	8.89
ZONA CENTRO																
HUEJOTZINGO	0	0	0	0	0	0	0	0	0	0	0	0	0	0	0	-
CHOLULA	0	0	0	0	0	0	0	0	3	4	0	0	0	0	7	15.56
TECALI	0	0	0	0	0	0	0	0	2	0	1	0	0	0	3	6.67
TEPEACA	0	0	0	0	0	0	0	0	2	3	0	0	0	0	5	11.11
SUBTOTAL	0	0	0	0	0	0	0	0	7	7	1	0	0	0	15	33.33
CAPITAL																
PUEBLA	0	0	0	0	2	0	0	0	8	8	0	0	0	0	18	40.00
TOTAL	0	0	0	0	2	0	0	0	24	16	3	0	0	0	45	100.00

DELITOS DE MAYOR INCIDENCIA
 SUBTOTALES
 TOTALES



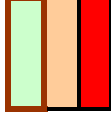
H. TRIBUNAL SUPERIOR DE JUSTICIA
 JUNTA DE ADMINISTRACIÓN
 COMISIÓN ADMINISTRATIVA
 DEPTO. DE CONTROL Y EVALUACION DE PROYECTOS
DELITOS ENERO - AGOSTO 2007



ZONA NORTE	CONTRA EL ESTADO CIVIL	EVASION DE PRESOS	USURPACION DE PROFESION	OTROS	TRAFICO DE INFLUENCIA	PORNOGRAFIA INFANTIL	SUBTOTAL	%	TOTAL	%
XICOTEPEC DE JUAREZ	0	0	0	3	0	0	3	1.97	158	2.00
HUAUCHINANGO	0	0	0	11	0	0	11	7.24	276	3.49
ZACATLAN	0	0	1	0	0	0	1	0.66	108	1.36
ALATRISTE	0	0	0	1	0	0	1	0.66	51	0.64
TETELA	0	0	1	0	0	0	1	0.66	33	0.42
SUBTOTAL	0	0	2	15	0	0	17	11.18	626	7.91
ZONA ORIENTE										
TEZIUTLAN	0	0	1	1	0	0	2	1.32	307	3.88
TLATLAUQUITEPEC	0	0	0	0	0	0	0	-	83	1.05
ZACAPOAXTLA	0	0	0	0	0	0	0	-	102	1.29
SAN JUAN DE LOS LLANOS	0	1	0	1	0	0	2	1.32	155	1.96
CHALCHICOMULA	0	0	0	0	0	0	0	-	144	1.82
SUBTOTAL	0	1	1	2	0	0	4	2.63	791	9.99
ZONA SUR										
ACATLAN	0	0	0	5	0	0	5	3.29	147	1.86
CHIAUTLA	0	0	0	0	0	0	0	-	103	1.30
MATAMOROS	0	0	0	0	0	0	0	-	254	3.21
ATLIXCO	0	0	0	1	0	0	1	0.66	295	3.73
SUBTOTAL	0	0	0	6	0	0	6	3.95	799	10.09
ZONA SUR-ORIENTE										
TEHUACAN	0	0	0	49	0	0	49	32.24	539	6.81
TECAMACHALCO	0	0	1	1	0	0	2	1.32	167	2.11
TEPEXI	0	0	0	0	0	0	0	-	88	1.11
SUBTOTAL	0	0	1	50	0	0	51	33.55	794	10.03
ZONA CENTRO										
HUEJOTZINGO	0	0	0	7	0	0	7	4.61	394	4.98
CHOLULA	1	0	2	6	0	0	9	5.92	413	5.22
TECALI	0	0	0	0	0	0	0	-	71	0.90
TEPEACA	0	0	0	0	0	0	0	-	277	3.50
SUBTOTAL	1	0	2	13	0	0	16	10.53	1,155	14.59
CAPITAL										
PUEBLA	1	0	2	54	0	1	58	38.16	3,754	47.40
TOTAL	2	1	8	140	0	1	152	100.00	7,919	100.00

CAPITAL	ROBO	HOMICIDIO	LESIONES	VIOLACION	SECUESTRO	DAÑO EN PROPIEDAD AJENA	FRAUDE	ABUSO DE CONFIANZA	DESPOJO	ABIGEATO	ATAQUES AL PUADOR	ESTUPRO	RAPTO	CORRUPCION DE MENORES	ABANDONO DE PERSONA	ATAQUES PELIGROSOS	SUBTOTAL	%
PRIMERO	67	10	112	16	1	69	27	8	4	0	7	0	0	2	2	5	330	11.23
SEGUNDO	61	7	72	4	0	92	51	8	4	0	9	0	0	0	6	2	316	10.76
TERCERO	62	7	92	9	0	76	54	7	9	0	13	1	0	2	4	5	341	11.61
CUARTO	73	10	85	3	1	88	33	3	9	0	13	0	0	1	6	3	328	11.16
QUINTO	61	8	105	3	0	101	24	4	7	0	10	1	0	1	4	1	330	11.23
SEXTO	68	7	87	7	0	77	51	6	12	0	14	1	0	0	5	1	336	11.44
SEPTIMO	58	13	69	7	0	86	41	7	5	0	40	4	0	3	1	7	341	11.61
OCTAVO	60	7	82	6	0	73	27	6	15	0	7	0	0	1	3	2	289	9.84
NOVENO	66	14	91	8	0	93	30	6	6	0	8	0	0	0	2	3	327	11.13
TOTAL	576	83	795	63	2	755	338	55	71	0	121	7	0	10	33	29	2,938	100.00

DELITOS DE MAYOR INCIDENCIA
SUBTOTALES
TOTALES




CAPITAL	ARMAS E INSTRUMENTOS PROHIBIDOS	ASOCIACION DELICTUOSA	ATAQUES A LAS VIAS DE COMUNICACION	BIGAMIA	ENCUBRIMIENTO	FALSIFICACION DE DOCUMENTOS EN GENERAL	FALSEDADE DE DECLARACION JUDICIAL	ASALTO	ATRACO	ALLANAMIENTO DE MORADA	GOLPES	AMENAZAS	DIFAMACION	CALUMNIA	SUBTOTAL	%
PRIMERO	19	1	17	1	1	4	6	0	0	7	0	4	1	1	62	12.84
SEGUNDO	7	2	20	2	0	2	7	0	0	3	0	2	1	2	48	9.94
TERCERO	10	1	14	0	0	4	3	0	0	4	0	3	1	3	43	8.90
CUARTO	12	2	15	0	1	3	2	0	0	7	0	8	1	0	51	10.56
QUINTO	12	2	21	1	0	1	5	0	0	7	0	7	2	1	59	12.22
SEXTO	12	1	22	0	0	2	2	0	0	6	0	4	1	0	50	10.35
SEPTIMO	9	1	19	0	0	6	3	0	0	6	0	8	0	1	53	10.97
OCTAVO	11	1	25	0	0	9	2	0	0	5	0	6	1	1	61	12.63
NOVENO	17	1	20	0	0	3	3	0	1	3	0	6	2	0	56	11.59
TOTAL	109	12	173	4	2	34	33	0	1	48	0	48	10	9	483	100.00

DELITOS DE MAYOR INCIDENCIA
SUBTOTALES
TOTALES

H. TRIBUNAL SUPERIOR DE JUSTICIA
JUNTA DE ADMINISTRACIÓN
COMISIÓN ADMINISTRATIVA
DEPTO. DE CONTROL Y EVALUACIÓN DE PROYECTOS
DELITOS ENERO - AGOSTO 2007

CAPITAL	CHANTAJE	ABORTO	INDUCCION AL SUICIDIO	QUEBRANTAMIENTO DE SANCION	VIOLACION DE CORRESPONDENCIA	SUSTRACION Y TRÁFICO DE MENORES	VIOLENCIA INTRAFAMILIAR	RESISTENCIA DE PARTICULARES	QUEBRANTAMIENTO DE SELLOS	DESOBEDIENCIA A UN MANDATO JUDICIAL	PLAGIO	PRIVACION ILEGAL DE LA LIBERTAD	DELITO CONTRA LA ECOLOGÍA	INCENDIO	SUBTOTAL	%
PRIMERO	0	0	0	0	0	1	22	0	0	3	0	2	0	0	28	12.79
SEGUNDO	1	0	0	0	0	0	18	2	0	2	0	0	0	0	23	10.50
TERCERO	3	0	0	0	0	3	22	1	0	2	0	2	0	0	33	15.07
CUARTO	0	0	0	0	0	0	0	0	0	0	0	1	0	0	1	0.46
QUINTO	2	0	0	0	0	1	20	3	0	9	0	1	0	0	36	16.44
SEXTO	2	0	0	0	0	2	19	0	0	0	0	1	0	0	24	10.96
SEPTIMO	1	0	0	0	0	3	12	4	0	0	0	1	0	0	21	9.59
OCTAVO	0	1	0	0	0	1	20	1	0	6	0	0	0	0	29	13.24
NOVENO	2	0	0	0	0	2	14	5	0	0	0	0	1	0	24	10.96
TOTAL	11	1	0	0	0	13	147	16	0	22	0	8	1	0	219	100.00

DELITOS DE MAYOR INCIDENCIA
SUBTOTALES
TOTALES



CAPITAL	ULTRAJES A LA MORAL PUBLICA	LENOCCINIO	PROVOCACION O APOLOGIA DE DELITO O VICIO	RESPONSABILIDAD DE ABOGADOS PATRONOS Y LITIGANTES	RESPONSABILIDAD MEDICA	RESPONSABILIDAD TECNICA	FALSIFICACION DE ACCIONES, Y DOCUMENTOS DE CREDITO	FALSIFICACION DE SELLOS, MARCAS Y PUNZONES	FALSEDAD DE DECLARACIONES JUDICIALES DADAS ANTE UNA AUTORIDAD	OCULTACION O VARIACION DE NOMBRE	USO INDEBIDO DE DOCUMENTO	USURPACION DE FUNCIONES	SUBTOTAL	%
PRIMERO	1	1	0	0	0	0	0	0	0	0	2	3	7	18.42
SEGUNDO	1	0	0	1	0	1	0	0	0	0	0	0	3	7.89
TERCERO	0	2	0	2	2	0	0	0	0	0	0	0	6	15.79
CUARTO	0	0	0	0	1	0	0	0	0	0	0	0	1	2.63
QUINTO	0	0	0	0	0	0	0	0	0	0	2	0	2	5.26
SEXTO	0	0	0	0	0	0	0	0	0	0	0	0	0	-
SEPTIMO	1	1	0	0	1	1	0	0	0	0	0	2	6	15.79
OCTAVO	0	0	0	0	1	0	0	0	0	0	2	4	7	18.42
NOVENO	0	0	0	1	4	0	0	0	0	0	0	1	6	15.79
TOTAL	3	4	0	4	9	2	0	0	0	0	6	10	38	100.00

DELITOS DE MAYOR INCIDENCIA
SUBTOTALES
TOTALES

CAPITAL	DELITOS CONTRA EL ORDEN CONSTITUCIONAL	DELITOS CONTRA LA INTEGRIDAD TERRITORIAL DEL ESTADO	REBELION SEDICION	MOTIN	TERRORISMO	CONSPIRACION	EJERCICIO INDEBIDO O ABANDONO DE FUNCIONES PUBLICAS	ABUSO DE AUTORIDAD	COHECHO	PECULADO	CONCUSION	ENRIQUECIMIENTO Ilicito	OCULTACION DE INFANTE	SUBTOTAL	%
PRIMERO	0	0	0	2	0	0	0	2	4	0	0	0	0	8	44.44
SEGUNDO	0	0	0	0	0	0	0	0	0	0	0	0	0	0	-
TERCERO	0	0	0	0	0	0	0	1	2	0	0	0	0	3	16.67
CUARTO	0	0	0	0	0	0	0	0	0	0	0	0	0	0	-
QUINTO	0	0	0	0	0	0	0	1	0	0	0	0	0	1	5.56
SEXTO	0	0	0	0	0	0	0	0	0	0	0	0	0	0	-
SEPTIMO	0	0	0	0	0	0	0	1	0	0	0	0	0	1	5.56
OCTAVO	0	0	0	0	0	0	0	3	1	0	0	0	0	4	22.22
NOVENO	0	0	0	0	0	0	0	0	1	0	0	0	0	1	5.56
TOTAL	0	0	0	2	0	0	0	8	8	0	0	0	0	18	100.00

DELITOS DE MAYOR INCIDENCIA
SUBTOTALES
TOTALES

H. TRIBUNAL SUPERIOR DE JUSTICIA
JUNTA DE ADMINISTRACIÓN
COMISIÓN ADMINISTRATIVA
DEPTO. DE CONTROL Y EVALUACIÓN DE PROYECTOS
DELITOS ENERO - AGOSTO 2007

CAPITAL	CONTRA EL ESTADO CIVIL	EVASION DE PRESOS	USURPACION DE PROFESION	OTROS	TRAFFICO DE INFLUENCIA	PORNOGRAFIA INFANTIL	SUBTOTAL	%	TOTAL	%
PRIMERO	0	0	1	2	0	0	3	5.17	438	11.67
SEGUNDO	0	0	0	0	0	0	0	-	390	10.39
TERCERO	0	0	0	6	0	1	7	12.07	433	11.53
CUARTO	0	0	0	7	0	0	7	12.07	388	10.34
QUINTO	0	0	0	3	0	0	3	5.17	431	11.48
SEXTO	0	0	0	0	0	0	0	-	410	10.92
SEPTIMO	0	0	1	8	0	0	9	15.52	431	11.48
OCTAVO	0	0	0	28	0	0	28	48.28	418	11.13
NOVENO	1	0	0	0	0	0	1	1.72	415	11.05
TOTAL	1	0	2	54	0	1	58	100.00	3,754	100.00