

ZONA NORTE	ROBO	HOMICIDIO	LESIONES	VIOLACIÓN	DAÑO EN PROPIEDAD AJENA	FRAUDE	SECUESTRO	ABUSO DE CONFIANZA	DESPOJO	ABIGEATO	ATAQUES AL PUADOR	ESTUPRO	RAPTO	CORRUPCIÓN DE MENORES	ABANDONO DE PERSONA	ATAQUES PELIGROSOS	SUBTOTAL	%
XICOTEPEC DE JUÁREZ	0	0	0	0	0	0	0	0	0	0	0	0	0	0	0	0	0	-
HUAUCHINANGO	1	0	8	1	0	1	0	0	0	0	0	0	0	0	0	1	12	1.94
ZACATLÁN	8	3	14	4	4	0	0	2	1	1	2	0	0	0	1	0	39	6.30
ALATRISTE	1	2	0	0	1	0	0	0	0	0	0	0	0	0	0	0	4	0.65
TEPELA	0	1	1	0	0	0	0	0	0	0	0	0	0	0	0	0	2	0.32
<b>SUBTOTAL</b>	<b>10</b>	<b>6</b>	<b>23</b>	<b>5</b>	<b>5</b>	<b>1</b>	<b>0</b>	<b>2</b>	<b>1</b>	<b>1</b>	<b>2</b>	<b>0</b>	<b>0</b>	<b>0</b>	<b>1</b>	<b>1</b>	<b>57</b>	<b>9.21</b>
<b>ZONA ORIENTE</b>																		
TEZIUTLÁN	1	2	4	1	1	3	0	0	1	0	1	0	0	0	1	0	15	2.42
TLATLAUQUITEPEC	0	0	4	1	0	1	0	0	0	0	0	0	0	0	3	2	11	1.78
ZACAPOAXTLA	9	2	8	3	2	1	0	0	0	0	1	0	0	0	0	1	27	4.36
SAN JUAN DE LOS LLANOS	0	0	2	0	1	0	0	0	0	0	0	0	0	0	1	0	4	0.65
CHALCHICOMULA	1	0	2	0	0	1	0	1	0	0	0	0	0	0	1	0	6	0.97
<b>SUBTOTAL</b>	<b>11</b>	<b>4</b>	<b>20</b>	<b>5</b>	<b>4</b>	<b>6</b>	<b>0</b>	<b>2</b>	<b>0</b>	<b>2</b>	<b>2</b>	<b>0</b>	<b>0</b>	<b>0</b>	<b>6</b>	<b>3</b>	<b>63</b>	<b>10.18</b>
<b>ZONA SUR</b>																		
ACATLÁN	0	1	4	0	4	1	0	0	3	1	0	0	0	0	1	0	15	2.42
CHIAUTLA	1	0	1	1	0	0	0	1	0	0	0	0	0	0	1	0	5	0.81
MATAMOROS	10	1	1	1	0	3	0	0	0	0	0	0	0	0	0	0	16	2.58
ATLXCO	7	2	12	1	6	1	0	1	0	2	0	0	0	0	0	2	34	5.49
<b>SUBTOTAL</b>	<b>18</b>	<b>4</b>	<b>18</b>	<b>3</b>	<b>10</b>	<b>5</b>	<b>0</b>	<b>2</b>	<b>3</b>	<b>3</b>	<b>0</b>	<b>0</b>	<b>0</b>	<b>0</b>	<b>2</b>	<b>2</b>	<b>70</b>	<b>11.31</b>
<b>ZONA SUR-ORIENTE</b>																		
TEHUACÁN	12	2	11	6	1	2	0	0	0	0	0	3	0	0	0	0	37	5.98
TECAMACHALCO	0	0	0	0	0	0	0	0	0	0	0	0	0	0	0	0	0	-
TEPEXI	1	2	2	1	0	1	0	0	0	0	0	0	0	0	0	1	8	1.29
<b>SUBTOTAL</b>	<b>13</b>	<b>4</b>	<b>13</b>	<b>7</b>	<b>1</b>	<b>3</b>	<b>0</b>	<b>0</b>	<b>0</b>	<b>0</b>	<b>0</b>	<b>3</b>	<b>0</b>	<b>0</b>	<b>0</b>	<b>1</b>	<b>45</b>	<b>7.27</b>
<b>ZONA CENTRO</b>																		
HUEJOTZINGO	9	1	19	1	9	5	0	1	3	0	1	0	0	0	1	1	51	8.24
CHOLULA	21	4	4	2	1	7	0	0	3	0	0	1	0	0	0	0	43	6.95
TECALI	0	0	3	0	1	0	0	0	0	0	0	0	0	0	0	0	4	0.65
TEPEACA	6	1	8	0	3	3	0	5	1	0	1	0	0	0	0	0	28	4.52
<b>SUBTOTAL</b>	<b>36</b>	<b>6</b>	<b>34</b>	<b>3</b>	<b>14</b>	<b>15</b>	<b>0</b>	<b>6</b>	<b>7</b>	<b>0</b>	<b>2</b>	<b>1</b>	<b>0</b>	<b>0</b>	<b>1</b>	<b>1</b>	<b>126</b>	<b>20.36</b>
<b>CAPITAL</b>																		
PUEBLA	70	2	59	3	70	25	0	8	2	0	11	3	1	0	1	3	258	41.68
<b>TOTAL</b>	<b>158</b>	<b>26</b>	<b>167</b>	<b>26</b>	<b>104</b>	<b>55</b>	<b>0</b>	<b>16</b>	<b>16</b>	<b>4</b>	<b>17</b>	<b>7</b>	<b>1</b>	<b>0</b>	<b>11</b>	<b>11</b>	<b>619</b>	<b>100.00</b>

DELITOS DE MAYOR INCIDENCIA  
 SUBTOTALES  
 TOTALES



TRIBUNAL SUPERIOR DE JUSTICIA  
 JUNTA DE ADMINISTRACIÓN  
 COMISIÓN ADMINISTRATIVA  
 DEPTO. DE CONTROL Y EVALUACIÓN DE PROYECTOS  
 DELITOS ENERO 2009



ZONA NORTE	ARMAS E INSTRUMENTOS PROHIBIDOS	ASOCIACIÓN DELICTUOSA	ATAQUES A LAS VÍAS DE COMUNICACIÓN	BIGAMIA	ENCUBRIMIENTO	FALSIFICACIÓN DE DOCUMENTOS EN GENERAL	FALSIDAD DE DECLARACIÓN JUDICIAL	ASALTO	ATRACO	ALLANAMIENTO DE MORADA	GOLPES	AMENAZAS	DIFAMACIÓN	CALUMNIA	SUBTOTAL	%
XICOTEPEC DE JUÁREZ	0	0	0	0	0	0	0	0	0	0	0	0	0	0	0	-
HUAUCHINANGO	0	0	0	0	0	0	0	0	0	0	0	0	0	0	0	-
ZACATLÁN	2	0	0	0	0	0	0	0	0	1	0	1	0	0	4	8.00
ALATRISTE	1	0	0	0	0	0	0	0	0	0	0	0	0	0	1	2.00
TETELA	0	0	0	0	0	0	0	0	0	0	0	0	0	0	0	-
<b>SUBTOTAL</b>	<b>3</b>	<b>0</b>	<b>0</b>	<b>0</b>	<b>0</b>	<b>0</b>	<b>0</b>	<b>0</b>	<b>0</b>	<b>1</b>	<b>0</b>	<b>1</b>	<b>0</b>	<b>0</b>	<b>5</b>	<b>10.00</b>
<b>ZONA ORIENTE</b>																
TEZIUTLÁN	0	0	0	0	0	0	0	0	0	0	0	1	0	0	1	2.00
TLATLAUQUITEPEC	0	0	0	0	0	0	0	0	0	0	0	0	0	0	0	-
ZACAPOAXTLA	1	0	0	0	0	0	1	0	0	0	0	0	0	0	2	4.00
SAN JUAN DE LOS LLANOS	0	0	0	0	0	0	0	0	0	0	0	0	0	0	0	-
CHALCHICOMULA	0	0	0	0	0	0	0	0	0	0	0	0	0	0	0	-
<b>SUBTOTAL</b>	<b>1</b>	<b>0</b>	<b>0</b>	<b>0</b>	<b>0</b>	<b>0</b>	<b>1</b>	<b>0</b>	<b>0</b>	<b>0</b>	<b>0</b>	<b>1</b>	<b>0</b>	<b>0</b>	<b>3</b>	<b>6.00</b>
<b>ZONA SUR</b>																
ACATLÁN	0	0	0	0	0	0	0	0	0	0	0	0	0	0	0	-
CHIAUTLA	0	0	0	0	0	0	0	0	0	1	0	1	0	0	2	4.00
MATAMOROS	0	0	0	0	0	0	0	0	0	0	0	0	0	0	0	-
ATLIXCO	1	0	0	0	1	0	0	0	0	0	0	0	0	0	2	4.00
<b>SUBTOTAL</b>	<b>1</b>	<b>0</b>	<b>0</b>	<b>0</b>	<b>1</b>	<b>0</b>	<b>0</b>	<b>0</b>	<b>0</b>	<b>1</b>	<b>0</b>	<b>1</b>	<b>0</b>	<b>0</b>	<b>4</b>	<b>8.00</b>
<b>ZONA SUR-ORIENTE</b>																
TEHUACÁN	0	0	0	0	0	1	0	0	0	0	0	1	0	0	2	4.00
TECAMACHALCO	0	0	0	0	0	0	0	0	0	0	0	0	0	0	0	-
TEPEXI	0	0	0	0	0	0	0	0	0	0	0	0	0	0	0	-
<b>SUBTOTAL</b>	<b>0</b>	<b>0</b>	<b>0</b>	<b>0</b>	<b>0</b>	<b>1</b>	<b>0</b>	<b>0</b>	<b>0</b>	<b>0</b>	<b>0</b>	<b>1</b>	<b>0</b>	<b>0</b>	<b>2</b>	<b>4.00</b>
<b>ZONA CENTRO</b>																
HUEJOTZINGO	3	0	0	0	0	0	1	1	0	3	0	0	0	0	8	16.00
CHOLULA	1	0	0	0	0	0	0	0	0	0	0	0	0	0	1	2.00
TECALI	0	0	0	0	0	0	0	0	0	0	0	0	1	1	2.00	
TEPEACA	0	0	0	0	0	0	1	0	0	0	0	0	0	1	2.00	
<b>SUBTOTAL</b>	<b>4</b>	<b>0</b>	<b>0</b>	<b>0</b>	<b>0</b>	<b>0</b>	<b>2</b>	<b>1</b>	<b>0</b>	<b>3</b>	<b>0</b>	<b>0</b>	<b>1</b>	<b>11</b>	<b>22.00</b>	
<b>CAPITAL</b>																
PUEBLA	9	2	0	0	0	8	0	1	0	4	0	1	0	0	25	50.00
<b>TOTAL</b>	<b>18</b>	<b>2</b>	<b>0</b>	<b>0</b>	<b>1</b>	<b>9</b>	<b>3</b>	<b>2</b>	<b>0</b>	<b>9</b>	<b>0</b>	<b>5</b>	<b>1</b>	<b>0</b>	<b>50</b>	<b>100.00</b>

DELITOS DE MAYOR INCIDENCIA  
 SUB-TOTALES  
 TOTALES



TRIBUNAL SUPERIOR DE JUSTICIA  
 JUNTA DE ADMINISTRACIÓN  
 COMISIÓN ADMINISTRATIVA  
 DEPTO. DE CONTROL Y EVALUACIÓN DE PROYECTOS  
 DELITOS ENERO 2009



ZONA NORTE	CHANTAJE	ABORTO	INDUCCIÓN AL SUICIDIO	QUEBRANTAMIENTO DE SANCIÓN	VIOLACIÓN DE CORRESPONDENCIA	SUSTRACIÓN Y TRAFICO DE MENORES	VIOLENCIA INTRAFAMILIAR	RESISTENCIA DE PARTICULARES	QUEBRANTAMIENTO DE SELLOS	DESOBEDIENCIA A UN MANDATO JUDICIAL	PLAGIO	PRIVACIÓN ILEGAL DE LA LIBERTAD	DELITO CONTRA LA ECOLOGÍA	INCENDIO	SUBTOTAL	%
XICOTEPEC DE JUÁREZ	0	0	0	0	0	0	0	0	0	0	0	0	0	0	0	-
HUAUCHINANGO	0	0	0	0	0	0	1	0	0	0	0	1	0	0	2	2.78
ZACATLÁN	0	0	0	0	0	0	5	0	0	0	0	0	0	0	5	6.94
ALATRISTE	0	0	0	0	0	0	0	0	0	0	0	0	0	0	0	-
TETELA	0	0	0	0	0	0	0	0	0	0	0	0	0	0	0	-
<b>SUBTOTAL</b>	<b>0</b>	<b>0</b>	<b>0</b>	<b>0</b>	<b>0</b>	<b>0</b>	<b>6</b>	<b>0</b>	<b>0</b>	<b>0</b>	<b>0</b>	<b>1</b>	<b>0</b>	<b>0</b>	<b>7</b>	<b>9.72</b>
<b>ZONA ORIENTE</b>																
TEZIUTLÁN	0	0	0	0	0	0	5	0	0	0	0	0	0	0	5	6.94
TLATLAUQUITEPEC	0	0	0	0	0	0	0	0	0	0	0	0	0	0	0	-
ZACAPOAXTLA	0	0	0	0	0	0	4	0	0	0	0	0	0	0	4	5.56
SAN JUAN DE LOS LLANOS	0	0	0	0	0	0	0	0	1	0	0	0	0	0	1	1.39
CHALCHICOMULA	0	0	0	0	0	0	0	0	0	0	0	1	0	0	1	1.39
<b>SUBTOTAL</b>	<b>0</b>	<b>0</b>	<b>0</b>	<b>0</b>	<b>0</b>	<b>0</b>	<b>9</b>	<b>0</b>	<b>0</b>	<b>1</b>	<b>0</b>	<b>1</b>	<b>0</b>	<b>0</b>	<b>11</b>	<b>15.28</b>
<b>ZONA SUR</b>																
ACATLÁN	0	0	0	0	0	0	0	0	0	4	0	0	0	0	4	5.56
CHIAUTLA	0	0	0	0	0	0	0	0	0	0	0	0	0	0	0	-
MATAMOROS	0	0	0	0	0	0	0	0	0	3	0	0	0	0	3	4.17
ATLIXCO	0	0	0	0	0	0	1	0	0	0	0	0	0	0	1	1.39
<b>SUBTOTAL</b>	<b>0</b>	<b>0</b>	<b>0</b>	<b>0</b>	<b>0</b>	<b>0</b>	<b>1</b>	<b>0</b>	<b>0</b>	<b>7</b>	<b>0</b>	<b>0</b>	<b>0</b>	<b>0</b>	<b>8</b>	<b>11.11</b>
<b>ZONA SUR-ORIENTE</b>																
TEHUACÁN	0	0	0	0	0	0	4	0	0	0	0	0	0	0	4	5.56
TECAMACHALCO	0	0	0	0	0	0	0	0	0	0	0	0	0	0	0	-
TEPEXI	0	0	0	0	0	0	1	1	0	0	0	0	0	0	2	2.78
<b>SUBTOTAL</b>	<b>0</b>	<b>0</b>	<b>0</b>	<b>0</b>	<b>0</b>	<b>0</b>	<b>5</b>	<b>1</b>	<b>0</b>	<b>0</b>	<b>0</b>	<b>0</b>	<b>0</b>	<b>0</b>	<b>6</b>	<b>8.33</b>
<b>ZONA CENTRO</b>																
HUEJOTZINGO	0	0	0	0	0	0	1	0	0	5	0	0	0	0	6	8.33
CHOLULA	0	0	0	0	0	0	5	0	0	0	0	0	0	0	5	6.94
TECALI	0	0	0	0	0	0	1	0	0	0	0	0	0	0	1	1.39
TEPEACA	0	0	0	0	0	0	2	0	0	0	0	0	1	0	3	4.17
<b>SUBTOTAL</b>	<b>0</b>	<b>0</b>	<b>0</b>	<b>0</b>	<b>0</b>	<b>0</b>	<b>9</b>	<b>0</b>	<b>0</b>	<b>5</b>	<b>0</b>	<b>0</b>	<b>1</b>	<b>0</b>	<b>15</b>	<b>20.83</b>
<b>CAPITAL</b>																
PUEBLA	0	0	0	0	0	3	14	1	0	4	0	3	0	0	25	34.72
<b>TOTAL</b>	<b>0</b>	<b>0</b>	<b>0</b>	<b>0</b>	<b>0</b>	<b>3</b>	<b>44</b>	<b>2</b>	<b>0</b>	<b>17</b>	<b>0</b>	<b>5</b>	<b>1</b>	<b>0</b>	<b>72</b>	<b>100.00</b>

DELITOS DE MAYOR INCIDENCIA  
 SUBTOTALES  
 TOTALES




TRIBUNAL SUPERIOR DE JUSTICIA  
 JUNTA DE ADMINISTRACIÓN  
 COMISIÓN ADMINISTRATIVA  
 DEPTO. DE CONTROL Y EVALUACIÓN DE PROYECTOS  
 DELITOS ENERO 2009




ZONA NORTE	ULTRAJES A LA MORAL PÚBLICA	LENOCINIO	PROVOCACIÓN O APOLOGÍA DE DELITO O VICIO	RESPONSABILIDAD DE ABOGADOS PATRONOS Y LITIGANTES	RESPONSABILIDAD MEDICA	RESPONSABILIDAD TÉCNICA	FALSIFICACIÓN DE DOCUMENTOS DE CRÉDITO	FALSIFICACIÓN DE SELLOS, MARCAS Y PUNZONES	FALSEDAD DE DECLARACIONES JUDICIALES DADAS ANTE UNA AUTORIDAD	OCULTACIÓN O VARIACIÓN DE NOMBRE	USO INDEBIDO DE DOCUMENTO	USURPACIÓN DE FUNCIONES	SUBTOTAL	%
XICOTEPEC DE JUÁREZ	0	0	0	0	0	0	0	0	0	0	0	0	0	-
HUAUCHINANGO	0	0	0	0	0	0	0	0	0	0	0	0	0	-
ZACATLÁN	0	0	0	0	0	0	0	0	0	0	0	0	0	-
ALATRISTE	0	0	0	0	0	0	0	0	0	0	0	0	0	-
TETELA	0	0	0	0	0	0	0	0	0	0	0	0	0	-
<b>SUBTOTAL</b>	<b>0</b>	<b>0</b>	<b>0</b>	<b>0</b>	<b>0</b>	<b>0</b>	<b>0</b>	<b>0</b>	<b>0</b>	<b>0</b>	<b>0</b>	<b>0</b>	<b>0</b>	<b>-</b>
<b>ZONA ORIENTE</b>														
TEZIUTLÁN	0	0	0	0	0	0	0	0	0	0	0	0	0	-
TLATLAUQUITEPEC	0	0	0	0	0	0	0	0	0	0	0	0	0	-
ZACAPOAXTLA	0	0	0	0	0	0	0	0	0	0	0	0	0	-
SAN JUAN DE LOS LLANOS	1	0	0	0	0	0	0	0	0	0	0	0	1	25.00
CHALCHICOMULA	0	0	0	0	0	0	0	0	0	0	0	0	0	-
<b>SUBTOTAL</b>	<b>1</b>	<b>0</b>	<b>0</b>	<b>0</b>	<b>0</b>	<b>0</b>	<b>0</b>	<b>0</b>	<b>0</b>	<b>0</b>	<b>0</b>	<b>0</b>	<b>1</b>	<b>25.00</b>
<b>ZONA SUR</b>														
ACATLÁN	0	0	0	0	0	0	0	0	0	0	0	0	0	-
CHIAUTLA	0	0	0	0	0	0	0	0	0	0	0	0	0	-
MATAMOROS	0	0	0	0	0	0	0	0	0	0	0	0	0	-
ATLIXCO	0	0	0	0	0	0	0	0	0	0	0	0	0	-
<b>SUBTOTAL</b>	<b>0</b>	<b>0</b>	<b>0</b>	<b>0</b>	<b>0</b>	<b>0</b>	<b>0</b>	<b>0</b>	<b>0</b>	<b>0</b>	<b>0</b>	<b>0</b>	<b>0</b>	<b>-</b>
<b>ZONA SUR-ORIENTE</b>														
TEHUACÁN	0	0	0	0	0	0	0	0	0	0	0	0	0	-
TECAMACHALCO	0	0	0	0	0	0	0	0	0	0	0	0	0	-
TEPEXI	0	0	0	0	0	0	0	0	0	0	0	0	0	-
<b>SUBTOTAL</b>	<b>0</b>	<b>0</b>	<b>0</b>	<b>0</b>	<b>0</b>	<b>0</b>	<b>0</b>	<b>0</b>	<b>0</b>	<b>0</b>	<b>0</b>	<b>0</b>	<b>0</b>	<b>-</b>
<b>ZONA CENTRO</b>														
HUEJOTZINGO	0	0	0	0	0	0	0	0	0	0	0	0	0	-
CHOLULA	0	0	0	0	0	0	0	0	0	0	0	0	0	-
TECALI	0	0	0	0	0	0	0	0	0	0	0	0	0	-
TEPEACA	0	0	0	0	0	0	0	0	0	0	0	0	0	-
<b>SUBTOTAL</b>	<b>0</b>	<b>0</b>	<b>0</b>	<b>0</b>	<b>0</b>	<b>0</b>	<b>0</b>	<b>0</b>	<b>0</b>	<b>0</b>	<b>0</b>	<b>0</b>	<b>0</b>	<b>-</b>
<b>CAPITAL</b>														
PUEBLA	0	1	0	1	1	0	0	0	0	0	0	0	3	75.00
<b>TOTAL</b>	<b>1</b>	<b>1</b>	<b>0</b>	<b>1</b>	<b>1</b>	<b>0</b>	<b>0</b>	<b>0</b>	<b>0</b>	<b>0</b>	<b>0</b>	<b>0</b>	<b>4</b>	<b>100.00</b>

DELITOS DE MAYOR INCIDENCIA  
 SUB-TOTALES  
 TOTALES



ZONA NORTE	DELITOS CONTRA EL ORDEN CONSTITUCIONAL	DELITOS CONTRA LA INTEGRIDAD TERRITORIAL DEL ESTADO	REBELIÓN	SEDICIÓN	MOTIN	TERRORISMO	CONSPIRACIÓN	EJERCICIO INDEBIDO O ABANDONO DE FUNCIONES PÚBLICAS	ABUSO DE AUTORIDAD	COHECHO	PECULADO	CONCUSIÓN	ENRIQUECIMIENTO ILÍCITO	OCULTACIÓN DE INFANTE	SUBTOTAL	%
XICOTEPEC DE JUÁREZ	0	0	0	0	0	0	0	0	0	0	0	0	0	0	0	-
HUAUCHINANGO	0	0	0	0	0	0	0	0	0	0	0	0	0	0	0	-
ZACATLÁN	0	0	0	0	0	0	0	0	0	0	0	0	0	0	0	-
ALATRISTE	0	0	0	0	0	0	0	0	0	2	0	0	0	0	2	50.00
TEPELA	0	0	0	0	0	0	0	0	0	0	0	0	0	0	0	-
<b>SUBTOTAL</b>	<b>0</b>	<b>0</b>	<b>0</b>	<b>0</b>	<b>0</b>	<b>0</b>	<b>0</b>	<b>0</b>	<b>0</b>	<b>2</b>	<b>0</b>	<b>0</b>	<b>0</b>	<b>0</b>	<b>2</b>	<b>50.00</b>
<b>ZONA ORIENTE</b>																
TEZIUTLÁN	0	0	0	0	0	0	0	0	0	0	0	0	0	0	0	-
TLATLAUQUITEPEC	0	0	0	0	0	0	0	0	0	0	0	0	0	0	0	-
ZACAPOAXTLA	0	0	0	0	0	0	0	0	0	0	0	0	0	0	0	-
SAN JUAN DE LOS LLANOS	0	0	0	0	0	0	0	0	0	0	0	0	0	0	0	-
CHALCHICOMULA	0	0	0	0	0	0	0	0	0	0	0	0	0	0	0	-
<b>SUBTOTAL</b>	<b>0</b>	<b>0</b>	<b>0</b>	<b>0</b>	<b>0</b>	<b>0</b>	<b>0</b>	<b>0</b>	<b>0</b>	<b>0</b>	<b>0</b>	<b>0</b>	<b>0</b>	<b>0</b>	<b>0</b>	<b>-</b>
<b>ZONA SUR</b>																
ACATLÁN	0	0	0	0	0	0	0	0	0	0	0	0	0	0	0	-
CHIAUTLA	0	0	0	0	0	0	0	0	0	0	0	0	0	0	0	-
MATAMOROS	0	0	0	0	0	0	0	0	0	0	0	0	0	0	0	-
ATLIXCO	0	0	0	0	0	0	0	0	0	0	0	0	0	0	0	-
<b>SUBTOTAL</b>	<b>0</b>	<b>0</b>	<b>0</b>	<b>0</b>	<b>0</b>	<b>0</b>	<b>0</b>	<b>0</b>	<b>0</b>	<b>0</b>	<b>0</b>	<b>0</b>	<b>0</b>	<b>0</b>	<b>0</b>	<b>-</b>
<b>ZONA SUR-ORIENTE</b>																
TEHUACÁN	0	0	0	0	0	0	0	0	0	0	0	0	0	0	0	-
TECAMACHALCO	0	0	0	0	0	0	0	0	0	0	0	0	0	0	0	-
TEPEXI	0	0	0	0	0	0	0	0	0	0	0	0	0	0	0	-
<b>SUBTOTAL</b>	<b>0</b>	<b>0</b>	<b>0</b>	<b>0</b>	<b>0</b>	<b>0</b>	<b>0</b>	<b>0</b>	<b>0</b>	<b>0</b>	<b>0</b>	<b>0</b>	<b>0</b>	<b>0</b>	<b>0</b>	<b>-</b>
<b>ZONA CENTRO</b>																
HUEJOTZINGO	0	0	0	0	0	0	0	0	0	0	0	0	0	0	0	-
CHOLULA	0	0	0	0	0	0	0	0	0	0	0	0	0	0	0	-
TECALI	0	0	0	0	0	0	0	0	0	0	0	0	0	0	0	-
TEPEACA	0	0	0	0	1	0	0	0	1	0	0	0	0	0	2	50.00
<b>SUBTOTAL</b>	<b>0</b>	<b>0</b>	<b>0</b>	<b>0</b>	<b>1</b>	<b>0</b>	<b>0</b>	<b>0</b>	<b>1</b>	<b>0</b>	<b>0</b>	<b>0</b>	<b>0</b>	<b>0</b>	<b>2</b>	<b>50.00</b>
<b>CAPITAL</b>																
PUEBLA	0	0	0	0	0	0	0	0	0	0	0	0	0	0	0	-
<b>TOTAL</b>	<b>0</b>	<b>0</b>	<b>0</b>	<b>0</b>	<b>1</b>	<b>0</b>	<b>0</b>	<b>0</b>	<b>1</b>	<b>2</b>	<b>0</b>	<b>0</b>	<b>0</b>	<b>0</b>	<b>4</b>	<b>100.00</b>

DELITOS DE MAYOR INCIDENCIA  
SUBTOTALES  
TOTALES



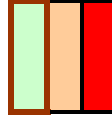
TRIBUNAL SUPERIOR DE JUSTICIA  
 JUNTA DE ADMINISTRACIÓN  
 COMISIÓN ADMINISTRATIVA  
 DEPTO. DE CONTROL Y EVALUACIÓN DE PROYECTOS  
 DELITOS ENERO 2009



ZONA NORTE	CONTRA EL ESTADO CIVIL	EVASIÓN DE PRESOS	USURPACIÓN DE PROFESIÓN	OTROS	TRAFICO DE INFLUENCIA	PORNOGRAFÍA INFANTIL	SUBTOTAL	%	TOTAL	%
XICOTEPEC DE JUÁREZ	0	0	0	0	0	0	0	-	0	-
HUAUCHINANGO	0	0	0	0	0	0	0	-	14	1.83
ZACATLÁN	0	0	0	0	0	0	0	-	48	6.27
ALATRISTE	0	0	0	0	0	0	0	-	7	0.92
TETELA	0	0	0	0	0	0	0	-	2	0.26
<b>SUBTOTAL</b>	<b>0</b>	<b>0</b>	<b>0</b>	<b>0</b>	<b>0</b>	<b>0</b>	<b>0</b>	<b>-</b>	<b>71</b>	<b>9.28</b>
<b>ZONA ORIENTE</b>										
TEZIUTLÁN	1	0	0	0	0	0	1	6.25	22	2.88
TLATLAUQUITEPEC	0	0	0	0	0	0	0	-	11	1.44
ZACAPOAXTLA	0	0	0	0	0	0	0	-	33	4.31
SAN JUAN DE LOS LLANOS	0	1	0	0	0	0	1	6.25	7	0.92
CHALCHICOMULA	0	0	0	0	0	0	0	-	7	0.92
<b>SUBTOTAL</b>	<b>1</b>	<b>1</b>	<b>0</b>	<b>0</b>	<b>0</b>	<b>0</b>	<b>2</b>	<b>12.50</b>	<b>80</b>	<b>10.46</b>
<b>ZONA SUR</b>										
ACATLÁN	0	0	0	0	0	0	0	-	19	2.48
CHIAUTLA	0	0	0	0	0	0	0	-	7	0.92
MATAMOROS	0	0	0	0	0	0	0	-	19	2.48
ATLIXCO	0	0	0	3	0	0	3	18.75	40	5.23
<b>SUBTOTAL</b>	<b>0</b>	<b>0</b>	<b>0</b>	<b>3</b>	<b>0</b>	<b>0</b>	<b>3</b>	<b>18.75</b>	<b>85</b>	<b>11.11</b>
<b>ZONA SUR-ORIENTE</b>										
TEHUACÁN	0	0	0	3	0	0	3	18.75	46	6.01
TECAMACHALCO	0	0	0	0	0	0	0	-	0	-
TEPEXI	0	0	0	0	0	0	0	-	10	1.31
<b>SUBTOTAL</b>	<b>0</b>	<b>0</b>	<b>0</b>	<b>3</b>	<b>0</b>	<b>0</b>	<b>3</b>	<b>18.75</b>	<b>56</b>	<b>7.32</b>
<b>ZONA CENTRO</b>										
HUEJOTZINGO	0	0	0	0	0	0	0	-	65	8.50
CHOLULA	0	1	0	0	0	0	1	6.25	50	6.54
TECALI	0	0	0	0	0	0	0	-	6	0.78
TEPEACA	0	0	0	0	0	0	0	-	34	4.44
<b>SUBTOTAL</b>	<b>0</b>	<b>1</b>	<b>0</b>	<b>0</b>	<b>0</b>	<b>0</b>	<b>1</b>	<b>6.25</b>	<b>155</b>	<b>20.26</b>
<b>CAPITAL</b>										
PUEBLA	0	1	1	5	0	0	7	43.75	318	41.57
<b>TOTAL</b>	<b>1</b>	<b>3</b>	<b>1</b>	<b>11</b>	<b>0</b>	<b>0</b>	<b>16</b>	<b>100.00</b>	<b>765</b>	<b>100.00</b>

CAPITAL	ROBO	HOMICIDIO	LESIONES	VIOLACIÓN	DAÑO EN PROPIEDAD AJENA	FRAUDE	SECUESTRO	ABUSO DE CONFIANZA	DESPOJO	ABIGEATO	ATAQUES AL PUDOR	ESTUPRO	RAPTO	CORRUPCIÓN DE MENORES	ABANDONO DE PERSONA	ATAQUES PELIGROSOS	SUBTOTAL	%
PRIMERO	6	0	5	0	10	8	0	1	0	0	1	1	0	0	0	1	33	12.79
SEGUNDO	7	0	6	0	6	2	0	2	0	0	1	1	0	0	0	0	25	9.69
TERCERO	7	0	8	1	9	2	0	1	0	0	1	0	0	0	0	0	29	11.24
CUARTO	11	0	11	0	7	3	0	1	0	0	2	0	0	0	0	1	36	13.95
QUINTO	11	1	6	1	9	2	0	0	0	0	2	1	1	0	0	0	34	13.18
SEXTO	9	0	6	0	6	1	0	1	0	0	1	0	0	0	0	0	24	9.30
SEPTIMO	9	1	6	1	7	4	0	0	2	0	1	0	0	0	0	0	31	12.02
OCTAVO	4	0	7	0	6	2	0	1	0	0	0	0	0	0	1	1	22	8.53
NOVENO	6	0	4	0	10	1	0	1	0	0	2	0	0	0	0	0	24	9.30
<b>TOTAL</b>	<b>70</b>	<b>2</b>	<b>59</b>	<b>3</b>	<b>70</b>	<b>25</b>	<b>0</b>	<b>8</b>	<b>2</b>	<b>0</b>	<b>11</b>	<b>3</b>	<b>1</b>	<b>0</b>	<b>1</b>	<b>3</b>	<b>258</b>	<b>100.00</b>

DELITOS DE MAYOR INCIDENCIA  
SUBTOTALES  
TOTALES




CAPITAL	ARMAS E INSTRUMENTOS PROHIBIDOS	ASOCIACIÓN DELICTUOSA	ATAQUES A LAS VÍAS DE COMUNICACIÓN	BIGAMIA	ENCUBRIMIENTO	FALSIFICACIÓN DE DOCUMENTOS EN GENERAL	FALSEDADE DE DECLARACIÓN JUDICIAL	ASALTO	ATRACO	ALLANAMIENTO DE MORADA	GOLPES	AMENAZAS	DIFAMACIÓN	CALUMNIA	SUBTOTAL	%
PRIMERO	2	0	0	0	0	1	0	0	0	0	0	0	0	0	3	12.00
SEGUNDO	0	0	0	0	0	0	0	0	0	0	0	0	0	0	0	-
TERCERO	1	0	0	0	0	0	0	0	0	0	0	0	0	0	1	4.00
CUARTO	2	0	0	0	0	0	0	0	0	1	0	0	0	0	3	12.00
QUINTO	2	2	0	0	0	1	0	0	0	0	0	0	0	0	5	20.00
SEXTO	0	0	0	0	0	3	0	0	0	2	0	0	0	0	5	20.00
SEPTIMO	1	0	0	0	0	0	0	0	0	0	0	0	0	0	1	4.00
OCTAVO	0	0	0	0	0	1	0	1	0	1	0	1	0	0	4	16.00
NOVENO	1	0	0	0	0	2	0	0	0	0	0	0	0	0	3	12.00
<b>TOTAL</b>	<b>9</b>	<b>2</b>	<b>0</b>	<b>0</b>	<b>0</b>	<b>8</b>	<b>0</b>	<b>1</b>	<b>0</b>	<b>4</b>	<b>0</b>	<b>1</b>	<b>0</b>	<b>0</b>	<b>25</b>	<b>100.00</b>

**DELITOS DE MAYOR INCIDENCIA**  
**SUB-TOTALES**  
**TOTALES**





CAPITAL	CHANTAJE	ABORTO	INDUCCIÓN AL SUICIDIO	QUEBRANTAMIENTO DE SANCIÓN	VIOLACIÓN DE CORRESPONDENCIA	SUSTRACCIÓN Y TRÁFICO DE MENORES	VIOLENCIA INTRAFAMILIAR	RESISTENCIA DE PARTICULARES	QUEBRANTAMIENTO DE SELLOS	DESOBEDIENCIA A UN MANDATO JUDICIAL	PLAGIO	PRIVACIÓN ILEGAL DE LA LIBERTAD	DELITO CONTRA LA ECOLOGÍA	INCENDIO	SUBTOTAL	%
PRIMERO	0	0	0	0	0	0	2	0	0	1	0	0	0	0	3	12.00
SEGUNDO	0	0	0	0	0	0	1	0	0	0	0	1	0	0	2	8.00
TERCERO	0	0	0	0	0	1	2	0	0	0	0	1	0	0	4	16.00
CUARTO	0	0	0	0	0	0	0	0	0	0	0	0	0	0	0	-
QUINTO	0	0	0	0	0	1	1	0	0	2	0	1	0	0	5	20.00
SEXTO	0	0	0	0	0	0	4	0	0	0	0	0	0	0	4	16.00
SEPTIMO	0	0	0	0	0	1	2	1	0	1	0	0	0	0	5	20.00
OCTAVO	0	0	0	0	0	0	2	0	0	0	0	0	0	0	2	8.00
NOVENO	0	0	0	0	0	0	0	0	0	0	0	0	0	0	0	-
<b>TOTAL</b>	<b>0</b>	<b>0</b>	<b>0</b>	<b>0</b>	<b>0</b>	<b>3</b>	<b>14</b>	<b>1</b>	<b>0</b>	<b>4</b>	<b>0</b>	<b>3</b>	<b>0</b>	<b>0</b>	<b>25</b>	<b>100.00</b>

DELITOS DE MAYOR INCIDENCIA  
SUBTOTALES  
TOTALES




CAPITAL	ULTRAJES A LA MORAL PÚBLICA	LENOCCINIO	PROVOCACIÓN O APOLOGÍA DE DELITO O VICIO	RESPONSABILIDAD DE ABOGADOS PATRONOS Y LITIGANTES	RESPONSABILIDAD MEDICA	RESPONSABILIDAD TÉCNICA	FALSIFICACIÓN DE ACCIONES Y DOCUMENTOS DE CRÉDITO	FALSIFICACIÓN DE SELLOS, MARCAS Y PUNZONES	FALSEDAD DE DECLARACIONES JUDICIALES DADAS ANTE UNA AUTORIDAD	OCULTACIÓN O VARIACIÓN DE NOMBRE	USO INDEBIDO DE DOCUMENTO	USURPACIÓN DE FUNCIONES	SUBTOTAL	%
PRIMERO	0	0	0	0	0	0	0	0	0	0	0	0	0	-
SEGUNDO	0	0	0	0	0	0	0	0	0	0	0	0	0	-
TERCERO	0	0	0	0	0	0	0	0	0	0	0	0	0	-
CUARTO	0	0	0	0	1	0	0	0	0	0	0	0	1	33.33
QUINTO	0	0	0	0	0	0	0	0	0	0	0	0	0	-
SEXTO	0	0	0	0	0	0	0	0	0	0	0	0	0	-
SEPTIMO	0	1	0	0	0	0	0	0	0	0	0	0	1	33.33
OCTAVO	0	0	0	0	0	0	0	0	0	0	0	0	0	-
NOVENO	0	0	0	1	0	0	0	0	0	0	0	0	1	33.33
<b>TOTAL</b>	<b>0</b>	<b>1</b>	<b>0</b>	<b>1</b>	<b>1</b>	<b>0</b>	<b>0</b>	<b>0</b>	<b>0</b>	<b>0</b>	<b>0</b>	<b>0</b>	<b>3</b>	<b>100.00</b>

**DELITOS DE MAYOR INCIDENCIA**  
**SUBTOTALES**  
**TOTALES**



CAPITAL	DELITOS CONTRA EL ORDEN CONSTITUCIONAL	DELITOS CONTRA LA INTEGRIDAD TERRITORIAL DEL ESTADO	REBELIÓN SEDICIÓN	MOTIN	TERRORISMO	CONSPIRACIÓN	EJERCICIO INDEBIDO O ABANDONO DE FUNCIONES PÚBLICAS	ABUSO DE AUTORIDAD	COHECHO	PECULADO	CONCUSIÓN	ENRIQUECIMIENTO ILÍCITO	OCULTACIÓN DE INFANTE	SUBTOTAL	%
PRIMERO	0	0	0	0	0	0	0	0	0	0	0	0	0	0	0
SEGUNDO	0	0	0	0	0	0	0	0	0	0	0	0	0	0	0
TERCERO	0	0	0	0	0	0	0	0	0	0	0	0	0	0	0
CUARTO	0	0	0	0	0	0	0	0	0	0	0	0	0	0	0
QUINTO	0	0	0	0	0	0	0	0	0	0	0	0	0	0	0
SEXTO	0	0	0	0	0	0	0	0	0	0	0	0	0	0	0
SEPTIMO	0	0	0	0	0	0	0	0	0	0	0	0	0	0	0
OCTAVO	0	0	0	0	0	0	0	0	0	0	0	0	0	0	0
NOVENO	0	0	0	0	0	0	0	0	0	0	0	0	0	0	0
<b>TOTAL</b>	<b>0</b>	<b>0</b>	<b>0</b>	<b>0</b>	<b>0</b>	<b>0</b>	<b>0</b>	<b>0</b>	<b>0</b>	<b>0</b>	<b>0</b>	<b>0</b>	<b>0</b>	<b>0</b>	<b>0</b>

**DELITOS DE MAYOR INCIDENCIA**  
**SUBTOTALES**  
**TOTALES**



TRIBUNAL SUPERIOR DE JUSTICIA  
 JUNTA DE ADMINISTRACIÓN  
 COMISIÓN ADMINISTRATIVA  
 DEPTO. DE CONTROL Y EVALUACIÓN DE PROYECTOS  
 DELITOS ENERO 2009



CAPITAL	CONTRA EL ESTADO CIVIL	EVASIÓN DE PRESOS	USURPACIÓN DE PROFESIÓN	OTROS	TRAFFICO DE INFLUENCIA	PORNOGRAFÍA INFANTIL	SUBTOTAL	%	TOTAL	%
PRIMERO	0	0	0	0	0	0	0	-	39	12.26
SEGUNDO	0	0	0	0	0	0	0	-	27	8.49
TERCERO	0	0	0	1	0	0	1	14.29	35	11.01
CUARTO	0	0	0	0	0	0	0	-	40	12.58
QUINTO	0	1	0	0	0	0	1	14.29	45	14.15
SEXTO	0	0	0	0	0	0	0	-	33	10.38
SEPTIMO	0	0	1	0	0	0	1	14.29	39	12.26
OCTAVO	0	0	0	4	0	0	4	57.14	32	10.06
NOVENO	0	0	0	0	0	0	0	-	28	8.81
<b>TOTAL</b>	<b>0</b>	<b>1</b>	<b>1</b>	<b>5</b>	<b>0</b>	<b>0</b>	<b>7</b>	<b>100.00</b>	<b>318</b>	<b>100.00</b>