

TRIBUNAL SUPERIOR DE JUSTICIA
 JUNTA DE ADMINISTRACIÓN
 COMISIÓN ADMINISTRATIVA
 DEPTO. DE CONTROL Y EVALUACIÓN DE PROYECTOS
 DELITOS ENERO - SEPTIEMBRE 2012

CAPITAL	ROBO	HOMICIDIO	LESIONES	VIOLACIÓN	DAÑO EN PROPIEDAD AJENA	FRAUDE	SECUESTRO	ABUSO DE CONFIANZA	DESPOJO	ABIGEATO	ATAQUES AL PUDOR	ESTUPRO	RAPTO	CORRUPCIÓN DE MENORES	ABANDONO DE PERSONA	ATAQUES PELIGROSOS	SUBTOTAL	%
PRIMERO	63	11	49	3	45	39	1	2	4	0	5	0	0	1	4	3	230	13.29
SEGUNDO	73	8	48	4	43	11	2	3	4	0	14	1	0	1	3	4	219	12.66
TERCERO	81	10	50	2	44	20	3	5	6	0	8	1	0	1	1	5	237	13.70
CUARTO	25	5	18	1	23	7	0	1	0	0	4	0	0	0	1	1	86	4.97
QUINTO	43	2	27	2	22	28	0	1	3	0	1	1	0	0	1	0	131	7.57
SEXTO	84	6	54	2	68	14	1	3	4	0	5	1	0	0	4	9	255	14.74
SEPTIMO	26	4	28	1	23	8	0	1	2	0	7	0	0	0	4	3	107	6.18
OCTAVO	79	2	40	1	47	8	1	5	5	0	7	0	0	0	2	4	201	11.62
NOVENO	82	11	64	2	59	16	0	6	8	0	9	0	0	0	4	3	264	15.26
TOTAL	556	59	378	18	374	151	8	27	36	0	60	4	0	3	24	32	1,730	100.00

 **SUBTOTALES**
 **TOTALES**

TRIBUNAL SUPERIOR DE JUSTICIA
 JUNTA DE ADMINISTRACIÓN
 COMISIÓN ADMINISTRATIVA
 DEPTO. DE CONTROL Y EVALUACIÓN DE PROYECTOS
 DELITOS ENERO - SEPTIEMBRE 2012

CAPITAL	ARMAS E INSTRUMENTOS PROHIBIDOS	ASOCIACIÓN DELICTUOSA	ATAQUES A LAS VÍAS DE COMUNICACIÓN	BIGAMIA	ENCUBRIMIENTO	FALSIFICACIÓN DE DOCUMENTOS EN GENERAL	FALSEDAD DE DECLARACIÓN JUDICIAL	ASALTO	ATRACO	ALLANAMIENTO DE MORADA	GOLPES	AMENAZAS	DIFAMACIÓN	CALUMNIA	SUBTOTAL	%
PRIMERO	10	0	0	0	6	9	2	0	0	5	0	0	1	0	33	18.44
SEGUNDO	12	0	1	0	3	2	1	0	0	1	0	3	0	0	23	12.85
TERCERO	17	0	0	0	0	4	1	0	0	5	0	5	0	0	32	17.88
CUARTO	8	0	0	0	1	2	2	0	0	0	0	1	0	0	14	7.82
QUINTO	0	1	0	0	1	2	1	0	0	1	0	3	0	0	9	5.03
SEXTO	12	0	0	0	1	3	0	0	0	2	0	1	0	0	19	10.61
SEPTIMO	4	0	0	0	0	2	1	0	0	4	0	0	0	0	11	6.15
OCTAVO	8	0	0	0	1	2	1	0	0	1	0	1	0	0	14	7.82
NOVENO	14	0	1	0	0	0	3	0	0	5	0	1	0	0	24	13.41
TOTAL	85	1	2	0	13	26	12	0	0	24	0	15	1	0	179	100.00


SUBTOTALES
TOTALES

TRIBUNAL SUPERIOR DE JUSTICIA
 JUNTA DE ADMINISTRACIÓN
 COMISIÓN ADMINISTRATIVA
 DEPTO. DE CONTROL Y EVALUACIÓN DE PROYECTOS
 DELITOS ENERO - SEPTIEMBRE 2012

CAPITAL	CHANTAJE	ABORTO	INDUCCIÓN AL SUICIDIO	QUEBRANTAMIENTO DE SANCIÓN	VIOLACIÓN DE CORRESPONDENCIA	SUSTRACCIÓN Y TRÁFICO DE MENORES	VIOLENCIA INTRAFAMILIAR	RESISTENCIA DE PARTICULARES	QUEBRANTAMIENTO DE SELLOS	DESOBEDIENCIA A UN MANDATO JUDICIAL	PLAGIO	PRIVACIÓN ILEGAL DE LA LIBERTAD	DELITO CONTRA LA ECOLOGÍA	INCENDIO	SUBTOTAL	%
PRIMERO	2	0	0	0	0	3	14	0	0	1	0	1	0	0	21	12.65
SEGUNDO	0	0	0	0	0	0	6	1	0	0	1	0	1	0	9	5.42
TERCERO	1	0	0	0	0	4	28	7	0	4	0	1	0	0	45	27.11
CUARTO	0	0	0	0	0	0	7	0	0	0	0	0	0	0	7	4.22
QUINTO	1	0	0	0	0	4	10	3	0	4	0	0	0	0	22	13.25
SEXTO	1	0	0	0	0	2	11	0	0	0	0	0	0	0	14	8.43
SEPTIMO	0	0	0	0	0	2	10	0	0	1	0	1	0	0	14	8.43
OCTAVO	0	0	0	0	0	0	11	1	0	7	0	1	0	0	20	12.05
NOVENO	0	0	0	0	0	1	11	2	0	0	0	0	0	0	14	8.43
TOTAL	5	0	0	0	0	16	108	14	0	17	1	4	1	0	166	100.00

 **SUBTOTALES**
 **TOTALES**

TRIBUNAL SUPERIOR DE JUSTICIA
 JUNTA DE ADMINISTRACIÓN
 COMISIÓN ADMINISTRATIVA
 DEPTO. DE CONTROL Y EVALUACIÓN DE PROYECTOS
 DELITOS ENERO - SEPTIEMBRE 2012

CAPITAL	ULTRAJES A LA MORAL PÚBLICA	LENOCINIO	PROVOCACIÓN O APOLOGÍA DE DELITO O VICIO	RESPONSABILIDAD DE ABOGADOS PATRONOS Y LITIGANTES	RESPONSABILIDAD MEDICA	RESPONSABILIDAD TÉCNICA	FALSIFICACIÓN DE ACCIONES Y DOCUMENTOS DE CRÉDITO	FALSIFICACIÓN DE SELLOS, MARCAS Y PUNZONES	FALSEDAD DE DECLARACIONES JUDICIALES DADAS ANTE UNA AUTORIDAD	OCULTACIÓN O VARIACIÓN DE NOMBRE	USO INDEBIDO DE DOCUMENTO	USURPACIÓN DE FUNCIONES	SUBTOTAL	%
PRIMERO	0	0	0	2	0	0	0	0	0	0	0	4	6	50.00
SEGUNDO	0	0	0	1	1	0	0	0	0	0	0	0	2	16.67
TERCERO	0	2	0	0	0	0	0	0	0	0	0	0	2	16.67
CUARTO	0	0	0	0	0	0	0	0	0	0	0	0	0	-
QUINTO	0	0	0	0	0	0	0	0	0	0	0	0	0	-
SEXTO	0	0	0	0	0	0	0	0	0	0	0	0	0	-
SEPTIMO	0	0	0	0	1	0	0	0	0	0	0	0	1	8.33
OCTAVO	0	0	0	0	0	0	0	0	0	0	0	0	0	-
NOVENO	0	0	0	0	1	0	0	0	0	0	0	0	1	8.33
TOTAL	0	2	0	3	3	0	0	0	0	0	0	4	12	100.00

 **SUBTOTALES**
 **TOTALES**

TRIBUNAL SUPERIOR DE JUSTICIA
 JUNTA DE ADMINISTRACIÓN
 COMISIÓN ADMINISTRATIVA
 DEPTO. DE CONTROL Y EVALUACIÓN DE PROYECTOS
 DELITOS ENERO - SEPTIEMBRE 2012

CAPITAL	DELITOS CONTRA EL ORDEN CONSTITUCI ONAL	DELITOS CONTRA LA INTEGRIDAD TERRITORIAL DEL ESTADO	REBELIÓN	SEDICIÓN	MOTIN	TERRORISMO	CONSPIRACIÓN	EJERCICIO INDEBIDO O ABANDONO DE FUNCIONES PÚBLICAS	ABUSO DE AUTORIDAD	COHECHO	PECULADO	CONCUSIÓN	ENRIQUECIMI ENTO ILÍCITO	OCULTACIÓN DE INFANTE	SUBTOTAL	%
PRIMERO	0	0	0	0	0	0	0	0	0	5	0	0	0	0	5	25.00
SEGUNDO	0	0	0	0	0	0	0	0	0	4	0	0	0	0	4	20.00
TERCERO	0	0	0	0	0	0	0	0	1	3	0	0	0	0	4	20.00
CUARTO	0	0	0	0	0	0	0	0	0	0	0	0	0	0	0	-
QUINTO	0	0	0	0	0	0	0	0	1	0	0	0	0	0	1	5.00
SEXTO	0	0	0	0	0	0	0	0	0	0	0	0	0	0	0	-
SEPTIMO	0	0	0	0	0	0	0	0	0	2	0	0	0	0	2	10.00
OCTAVO	0	0	0	0	0	0	0	0	0	2	1	0	1	0	4	20.00
NOVENO	0	0	0	0	0	0	0	0	0	0	0	0	0	0	0	-
TOTAL	0	0	0	0	0	0	0	0	2	16	1	0	1	0	20	100.00




SUBTOTALES
TOTALES

TRIBUNAL SUPERIOR DE JUSTICIA
 JUNTA DE ADMINISTRACIÓN
 COMISIÓN ADMINISTRATIVA
 DEPTO. DE CONTROL Y EVALUACIÓN DE PROYECTOS
 DELITOS ENERO - SEPTIEMBRE 2012

CAPITAL	CONTRA EL ESTADO CIVIL	EVASIÓN DE PRESOS	USURPACIÓN DE PROFESIÓN	OTROS	TRAFICO DE INFLUENCIA	PORNOGRAFÍA INFANTIL	SUBTOTAL	%	TOTAL	%
PRIMERO	0	0	0	6	0	0	6	10.91	301	13.92
SEGUNDO	0	0	1	12	0	0	13	23.64	270	12.49
TERCERO	0	0	0	22	0	0	22	40.00	342	15.82
CUARTO	0	0	0	0	0	0	0	-	107	4.95
QUINTO	0	0	0	1	0	0	1	1.82	164	7.59
SEXTO	0	0	0	0	0	0	0	-	288	13.32
SEPTIMO	0	0	0	5	0	0	5	9.09	140	6.48
OCTAVO	0	0	0	7	0	0	7	12.73	246	11.38
NOVENO	0	0	0	1	0	0	1	1.82	304	14.06
TOTAL	0	0	1	54	0	0	55	100.00	2,162	100.00

TRIBUNAL SUPERIOR DE JUSTICIA
JUNTA DE ADMINISTRACIÓN
COMISIÓN ADMINISTRATIVA
DEPTO. DE CONTROL Y EVALUACIÓN DE PROYECTOS
DELITOS ENERO - SEPTIEMBRE 2012

ZONA NORTE	ROBO	HOMICIDIO	LESIONES	VIOLACIÓN	DAÑO EN PROPIEDAD AJENA	FRAUDE	SECUESTRO	ABUSO DE CONFIANZA	DESPOJO	ABIGEATO	ATAQUES AL PUDOR	ESTUPRO	RAPTO	CORRUPCIÓN DE MENORES	ABANDONO DE PERSONA	ATAQUES PELIGROSOS	SUBTOTAL	%
XICOTEPEC DE JUÁREZ	21	8	18	3	5	3	2	0	1	0	1	0	0	1	0	0	63	1.51
HUAUCHINANGO	21	11	52	9	15	8	1	4	8	1	10	1	0	0	6	6	153	3.66
ZACATLÁN	12	10	15	17	5	9	0	0	0	0	7	3	1	1	8	5	93	2.22
ALATRISTE	10	2	12	5	3	0	0	2	1	0	3	0	0	0	4	0	42	1.00
TETELA	2	5	14	0	0	0	0	0	3	0	1	0	0	0	0	0	25	0.60
SUBTOTAL	66	36	111	34	28	20	3	6	13	1	22	4	1	2	18	11	376	8.99
ZONA ORIENTE																		
TEZIUTLÁN	18	5	23	12	4	26	0	0	4	0	3	2	0	2	1	2	102	2.44
TLATLAUQUITEPEC	31	9	56	5	8	17	0	5	3	1	7	0	0	0	0	4	146	3.49
ZACAPOAXTLA	8	4	13	6	0	5	0	51	2	0	3	0	0	0	3	0	95	2.27
SAN JUAN DE LOS LLANOS	10	7	56	2	24	12	0	2	3	0	1	0	0	0	3	1	121	2.89
CHALCHICOMULA	21	7	19	6	8	5	1	1	6	0	3	0	0	0	0	0	77	1.84
SUBTOTAL	88	32	167	31	44	65	1	59	18	1	17	2	0	2	7	7	541	12.94
ZONA SUR																		
ACATLÁN	7	10	13	2	11	5	0	0	3	0	1	0	0	0	0	0	52	1.24
CHIAUTLA	9	5	10	1	6	2	0	0	3	0	2	0	0	0	1	1	40	0.96
MATAMOROS	24	13	53	4	36	8	9	2	4	2	5	0	0	0	1	3	164	3.92
ATLIXCO	29	7	80	4	45	16	2	3	22	1	7	2	0	0	2	5	225	5.38
SUBTOTAL	69	35	156	11	98	31	11	5	32	3	15	2	0	0	4	9	481	11.50
ZONA SUR-ORIENTE																		
TEHUACÁN	74	28	86	20	25	26	2	3	6	2	6	3	0	0	1	5	287	6.86
TECAMACHALCO	0	0	0	0	0	0	0	0	0	0	0	0	0	0	0	0	0	-
TEPEXI	10	8	16	6	7	4	7	1	4	0	3	0	0	0	2	1	69	1.65
SUBTOTAL	84	36	102	26	32	30	9	4	10	2	9	3	0	0	3	6	356	8.51
ZONA CENTRO																		
HUEJOTZINGO	61	14	97	12	45	40	1	5	13	4	6	2	0	0	5	4	309	7.39
CHOLULA	76	22	56	14	38	34	1	2	16	0	2	1	0	1	1	1	265	6.34
TECALI	4	4	14	2	6	0	1	1	2	0	0	0	0	0	3	0	37	0.88
TEPEACA	14	7	27	0	22	8	0	0	6	0	1	0	0	0	1	1	87	2.08
SUBTOTAL	155	47	194	28	111	82	3	8	37	4	9	3	0	1	10	6	698	16.69
CAPITAL																		
PUEBLA	556	59	378	18	374	151	8	27	36	0	60	4	0	3	24	32	1,730	41.37
TOTAL	1,018	245	1,108	148	687	379	35	109	146	11	132	18	1	8	66	71	4,182	100.00

 SUBTOTALES
 TOTALES



TRIBUNAL SUPERIOR DE JUSTICIA
 JUNTA DE ADMINISTRACIÓN
 COMISIÓN ADMINISTRATIVA
 DEPTO. DE CONTROL Y EVALUACIÓN DE PROYECTOS
 DELITOS ENERO - SEPTIEMBRE 2012

ZONA NORTE	ARMAS E INSTRUMENTOS PROHIBIDOS	ASOCIACIÓN DELICTUOSA	ATAQUES A LAS VÍAS DE COMUNICACIÓN	BIGAMIA	ENCUBRIMIENTO	FALSIFICACIÓN DE DOCUMENTOS EN GENERAL	FALSEDAD DE DECLARACIÓN JUDICIAL	ASALTO	ATRACO	ALLANAMIENTO O DE MORADA	GOLPES	AMENAZAS	DIFAMACIÓN	CALUMNIA	SUBTOTAL	%
XICOTEPEC DE JUÁREZ	10	0	0	0	0	1	0	4	0	0	0	0	0	0	15	3.39
HUAUCHINANGO	2	0	0	0	2	2	0	0	0	5	0	6	0	0	17	3.84
ZACATLÁN	3	0	0	0	1	1	0	0	0	0	0	1	0	0	6	1.35
ALATRISTE	2	1	0	0	1	1	1	1	0	0	0	0	0	0	7	1.58
TETELA	1	0	1	0	0	0	0	0	0	0	0	0	0	0	2	0.45
SUBTOTAL	18	1	1	0	4	5	1	5	0	5	0	7	0	0	47	10.61
ZONA ORIENTE																
TEZIUTLÁN	0	0	0	0	0	0	0	1	0	2	0	4	0	0	7	1.58
TLATLAUQUITEPEC	4	0	1	0	1	5	2	0	0	3	0	4	0	0	20	4.51
ZACAPOAXTLA	3	0	0	0	2	0	0	1	0	2	0	0	0	0	8	1.81
SAN JUAN DE LOS LLANOS	1	0	0	0	9	0	0	0	0	3	0	0	0	0	13	2.93
CHALCHICOMULA	1	0	0	0	1	3	0	2	0	0	0	0	0	0	7	1.58
SUBTOTAL	9	0	1	0	13	8	2	4	0	10	0	8	0	0	55	12.42
ZONA SUR																
ACATLÁN	1	0	0	0	0	2	1	0	0	1	0	1	0	0	6	1.35
CHIAUTLA	3	0	0	0	1	0	0	0	0	1	0	1	0	0	6	1.35
MATAMOROS	6	1	1	0	3	5	1	0	0	5	0	1	1	1	25	5.64
ATLIXCO	5	1	1	0	3	1	1	1	0	2	0	13	2	0	30	6.77
SUBTOTAL	15	2	2	0	7	8	3	1	0	9	0	16	3	1	67	15.12
ZONA SUR-ORIENTE																
TEHUACÁN	7	0	0	0	0	6	0	1	1	3	0	2	0	0	20	4.51
TECAMACHALCO	0	0	0	0	0	0	0	0	0	0	0	0	0	0	0	-
TEPEXI	4	0	0	1	0	0	0	1	2	2	0	0	3	0	13	2.93
SUBTOTAL	11	0	0	1	0	6	0	2	3	5	0	2	3	0	33	7.45
ZONA CENTRO																
HUEJOTZINGO	10	1	0	0	1	7	3	2	0	3	0	7	0	0	34	7.67
CHOLULA	6	0	1	0	0	4	2	0	0	3	0	2	0	0	18	4.06
TECALI	0	0	0	0	0	0	0	0	0	1	0	1	0	0	2	0.45
TEPEACA	4	3	0	0	0	0	0	0	0	1	0	0	0	0	8	1.81
SUBTOTAL	20	4	1	0	1	11	5	2	0	8	0	10	0	0	62	14.00
CAPITAL																
PUEBLA	85	1	2	0	13	26	12	0	0	24	0	15	1	0	179	40.41
TOTAL	158	8	7	1	38	64	23	14	3	61	0	58	7	1	443	100.00

 SUBTOTALES
 TOTALES



TRIBUNAL SUPERIOR DE JUSTICIA
 JUNTA DE ADMINISTRACIÓN
 COMISIÓN ADMINISTRATIVA
 DEPTO. DE CONTROL Y EVALUACIÓN DE PROYECTOS
 DELITOS ENERO - SEPTIEMBRE 2012

ZONA NORTE	CHANTAJE	ABORTO	INDUCCIÓN AL SUICIDIO	QUEBRANTAMIENTO DE SANCIÓN	VIOLACIÓN DE CORRESPONDENCIA	SUSTRACIÓN Y TRAFICO DE MENORES	VIOLENCIA INTRAFAMILIAR	RESISTENCIA DE PARTICULARES	QUEBRANTAMIENTO DE SELLOS	DESOBEDIENCIA A UN MANDATO JUDICIAL	PLAGIO	PRIVACIÓN ILEGAL DE LA LIBERTAD	DELITO CONTRA LA ECOLOGÍA	INCENDIO	SUBTOTAL	%
XICOTEPEC DE JUÁREZ	0	0	0	0	0	1	6	0	0	0	0	1	0	0	8	1.35
HUAUCHINANGO	1	0	0	0	0	1	24	1	0	0	0	0	4	0	31	5.23
ZACATLÁN	0	1	0	0	0	0	11	0	0	0	0	0	3	0	15	2.53
ALATRISTE	0	0	0	0	0	0	5	0	0	0	0	2	2	0	9	1.52
TETELA	0	0	0	0	0	0	1	0	0	0	0	0	1	0	2	0.34
SUBTOTAL	1	1	0	0	0	2	47	1	0	0	0	3	10	0	65	10.96
ZONA ORIENTE																
TEZIUTLÁN	0	0	0	0	0	1	15	0	0	0	0	0	1	0	17	2.87
TLATLAUQUITEPEC	0	0	0	0	0	1	19	0	0	0	0	0	1	0	21	3.54
ZACAPOAXTLA	0	0	0	0	0	0	20	0	0	0	0	0	5	0	25	4.22
SAN JUAN DE LOS LLANOS	0	0	0	0	0	1	9	0	0	0	0	0	0	0	10	1.69
CHALCHICOMULA	0	0	0	0	0	0	0	0	0	0	0	4	4	0	8	1.35
SUBTOTAL	0	0	0	0	0	3	63	0	0	0	0	4	11	0	81	13.66
ZONA SUR																
ACATLÁN	0	1	0	0	0	1	2	0	0	0	0	1	0	0	5	0.84
CHIAUTLA	0	0	0	0	0	0	3	0	0	0	0	0	0	0	3	0.51
MATAMOROS	1	0	0	0	0	0	12	1	0	1	0	2	0	0	17	2.87
ATLIXCO	1	0	0	0	0	0	13	0	0	3	0	1	1	0	19	3.20
SUBTOTAL	2	1	0	0	0	1	30	1	0	4	0	4	1	0	44	7.42
ZONA SUR-ORIENTE																
TEHUACÁN	0	0	0	0	0	0	45	0	0	0	0	1	1	0	47	7.93
TECAMACHALCO	0	0	0	0	0	0	0	0	0	0	0	0	0	0	0	-
TEPEXI	0	0	0	0	0	0	2	0	0	0	0	0	0	0	2	0.34
SUBTOTAL	0	0	0	0	0	0	47	0	0	0	0	1	1	0	49	8.26
ZONA CENTRO																
HUEJOTZINGO	0	0	0	0	0	1	50	0	0	1	0	0	0	0	52	8.77
CHOLLULA	0	0	0	0	0	0	117	0	0	5	0	0	0	0	122	20.57
TECALI	0	0	0	0	0	0	6	0	0	0	1	0	0	0	7	1.18
TEPEACA	0	0	0	0	0	0	7	0	0	0	0	0	0	0	7	1.18
SUBTOTAL	0	0	0	0	0	1	180	0	0	6	1	0	0	0	188	31.70
CAPITAL																
PUEBLA	5	0	0	0	0	16	108	14	0	17	1	4	1	0	166	27.99
TOTAL	8	2	0	0	0	23	475	16	0	27	2	16	24	0	593	100.00

 SUBTOTALES
 TOTALES

TRIBUNAL SUPERIOR DE JUSTICIA
 JUNTA DE ADMINISTRACIÓN
 COMISIÓN ADMINISTRATIVA
 DEPTO. DE CONTROL Y EVALUACIÓN DE PROYECTOS
 DELITOS ENERO - SEPTIEMBRE 2012

ZONA NORTE	ULTRAJES A LA MORAL PÚBLICA	LENOCINIO	PROVOCACIÓN O APOLOGIA DE DELITO O VICIO	RESPONSABILIDAD DE ABOGADOS PATRONOS Y LITIGANTES	RESPONSABILIDAD MEDICA	RESPONSABILIDAD TÉCNICA	FALSIFICACIÓN DE ACCIONES Y DOCUMENTOS DE CRÉDITO	FALSIFICACIÓN DE SELLOS, MARCAS Y PUNZONES	FALSEDAD DE DECLARACIONES JUDICIALES DADAS ANTE UNA AUTORIDAD	OCULTACIÓN O VARIACIÓN DE NOMBRE	USO INDEBIDO DE DOCUMENTO	USURPACIÓN DE FUNCIONES	SUBTOTAL	%
COTEPEC DE JUÁREZ	0	0	0	0	0	0	0	0	0	0	0	0	0	-
HUAUCHINANGO	0	0	0	0	0	0	0	0	0	0	0	0	0	-
ZACATLÁN	0	0	0	0	0	0	0	0	0	0	0	0	0	-
ALATRISTE	0	0	0	0	0	0	0	0	0	0	0	0	0	-
TETELA	0	0	0	0	0	0	0	0	0	0	0	0	0	-
SUBTOTAL	0	0	0	0	0	0	0	0	0	0	0	0	0	-
ZONA ORIENTE														
TEZIUTLÁN	0	4	0	0	0	0	0	0	0	0	0	0	4	15.38
TLATLAUQUITEPEC	0	0	0	0	0	0	0	0	0	0	0	1	1	3.85
ZACAPOAXTLA	0	0	0	0	0	0	0	0	0	0	0	0	0	-
ENJUAN DE LOS LLANOS	0	0	0	0	0	0	0	0	0	0	0	0	0	-
CHALCHICOMULA	0	0	0	0	0	0	0	0	0	0	0	0	0	-
SUBTOTAL	0	4	0	0	0	0	0	0	0	0	0	1	5	19.23
ZONA SUR														
ACATLÁN	0	0	0	0	0	0	0	0	0	0	0	0	0	-
CHIAUTLA	0	0	0	0	0	0	0	0	0	0	0	0	0	-
MATAMOROS	0	0	0	0	0	0	0	0	0	0	0	0	0	-
ATLIXCO	0	0	0	0	0	0	0	0	0	0	0	1	1	3.85
SUBTOTAL	0	0	0	0	0	0	0	0	0	0	0	1	1	3.85
ZONA SUR-ORIENTE														
TEHUACÁN	0	0	0	0	0	0	0	0	0	0	0	1	1	3.85
TECAMACHALCO	0	0	0	0	0	0	0	0	0	0	0	0	0	-
TEPEXI	0	0	0	0	0	0	0	0	0	0	0	0	0	-
SUBTOTAL	0	0	0	0	0	0	0	0	0	0	0	1	1	3.85
ZONA CENTRO														
HUEJOTZINGO	0	0	0	0	1	0	0	0	0	0	0	0	1	3.85
CHOLLULA	0	0	0	0	0	0	2	0	0	0	0	0	2	7.69
TECALI	0	0	0	0	0	0	0	0	0	0	0	0	0	-
TEPEACA	0	0	0	0	0	0	0	0	0	0	4	0	4	15.38
SUBTOTAL	0	0	0	0	1	0	2	0	0	0	4	0	7	26.92
CAPITAL														
PUEBLA	0	2	0	3	3	0	0	0	0	0	0	4	12	46.15
TOTAL	0	6	0	3	4	0	2	0	0	0	4	7	26	100.00

 SUBTOTALES
 TOTALES

TRIBUNAL SUPERIOR DE JUSTICIA
 JUNTA DE ADMINISTRACIÓN
 COMISIÓN ADMINISTRATIVA
 DEPTO. DE CONTROL Y EVALUACIÓN DE PROYECTOS
 DELITOS ENERO - SEPTIEMBRE 2012

ZONA NORTE	DELITOS CONTRA EL ORDEN CONSTITUCIONAL	DELITOS CONTRA LA INTEGRIDAD TERRITORIAL DEL ESTADO	REBELIÓN	SEDICIÓN	MOTIN	TERRORISMO	CONSPIRACIÓN	EJERCICIO INDEBIDO O ABANDONO DE FUNCIONES PÚBLICAS	ABUSO DE AUTORIDAD	COHECHO	PECULADO	CONCUSIÓN	ENRIQUECIMIENTO ILÍCITO	OCULTACIÓN DE INFANTE	SUBTOTAL	%
XICOTEPEC DE JUÁREZ	0	0	0	0	0	0	0	0	0	1	0	0	0	0	1	2.44
HUAUCHINANGO	0	0	0	0	0	0	0	0	0	0	0	0	0	0	0	-
ZACATLÁN	0	0	0	0	0	0	0	0	0	3	0	0	0	0	3	7.32
ALATRISTE	0	0	0	0	0	0	0	0	0	0	0	0	0	0	0	-
TETELA	0	0	0	0	0	0	0	0	0	0	0	0	0	0	0	-
SUBTOTAL	0	0	0	0	0	0	0	0	0	4	0	0	0	0	4	9.76
ZONA ORIENTE																
TEZIUTLÁN	0	0	0	0	0	0	0	0	0	0	0	0	0	0	0	-
TLATLAUQUITEPEC	0	0	0	0	0	0	0	0	0	0	0	0	0	0	0	-
ZACAPOAXTLA	0	0	0	0	0	0	0	0	1	0	0	0	0	0	1	2.44
SAN JUAN DE LOS LLANOS	0	0	0	0	0	0	0	0	0	0	0	0	0	0	0	-
CHALCHICOMULA	0	0	0	0	0	0	0	0	0	0	0	0	0	0	0	-
SUBTOTAL	0	0	0	0	0	0	0	0	1	0	0	0	0	0	1	2.44
ZONA SUR																
ACATLÁN	0	0	0	0	0	0	0	0	0	1	0	0	0	0	1	2.44
CHIAUTLA	0	0	0	0	0	0	0	0	0	0	0	0	0	0	0	-
MATAMOROS	0	0	0	0	0	0	0	0	0	2	0	0	0	0	2	4.88
ATLIXCO	0	0	0	0	0	0	0	0	0	2	0	0	0	0	2	4.88
SUBTOTAL	0	0	0	0	0	0	0	0	0	5	0	0	0	0	5	12.20
ZONA SUR-ORIENTE																
TEHUACÁN	0	0	0	0	0	0	0	0	0	0	0	0	0	0	0	-
TECAMACHALCO	0	0	0	0	0	0	0	0	0	0	0	0	0	0	0	-
TEPEXI	0	0	0	0	0	0	0	0	2	0	0	0	0	0	2	4.88
SUBTOTAL	0	0	0	0	0	0	0	0	2	0	0	0	0	0	2	4.88
ZONA CENTRO																
HUEJOTZINGO	0	0	0	0	0	0	0	0	0	2	0	0	0	0	2	4.88
CHOLULA	0	0	0	0	0	0	0	0	3	0	0	0	0	0	3	7.32
TECALI	0	0	0	0	0	0	0	0	0	0	0	0	0	0	0	-
TEPEACA	0	0	0	0	0	0	0	0	0	4	0	0	0	0	4	9.76
SUBTOTAL	0	0	0	0	0	0	0	0	3	6	0	0	0	0	9	21.95
CAPITAL																
PUEBLA	0	0	0	0	0	0	0	0	2	16	1	0	1	0	20	48.78
TOTAL	0	0	0	0	0	0	0	0	8	31	1	0	1	0	41	100.00

SUBTOTALES
 TOTALES

TRIBUNAL SUPERIOR DE JUSTICIA
 JUNTA DE ADMINISTRACIÓN
 COMISIÓN ADMINISTRATIVA
 DEPTO. DE CONTROL Y EVALUACIÓN DE PROYECTOS
 DELITOS ENERO - SEPTIEMBRE 2012

ZONA NORTE	CONTRA EL ESTADO CIVIL	EVASIÓN DE PRESOS	USURPACIÓN DE PROFESIÓN	OTROS	TRAFICO DE INFLUENCIA	PORNOGRAFÍA INFANTIL	SUBTOTAL	%	TOTAL	%
XICOTEPEC DE JUÁREZ	0	0	0	10	0	0	10	7.75	97	1.79
HUAUCHINANGO	0	0	0	8	0	0	8	6.20	209	3.86
ZACATLÁN	0	0	0	3	0	0	3	2.33	120	2.22
ALATRISTE	0	0	0	1	0	0	1	0.78	59	1.09
TETELA	0	0	0	0	0	0	0	-	29	0.54
SUBTOTAL	0	0	0	22	0	0	22	17.05	514	9.49
ZONA ORIENTE										
TEZIUTLÁN	0	0	0	5	0	0	5	3.88	135	2.49
TLATLAUQUITEPEC	0	0	0	3	0	0	3	2.33	191	3.53
ZACAPOAXTLA	0	0	0	4	0	0	4	3.10	133	2.46
SAN JUAN DE LOS LLANOS	0	0	0	0	0	0	0	-	144	2.66
CHALCHICOMULA	0	0	0	0	0	0	0	-	92	1.70
SUBTOTAL	0	0	0	12	0	0	12	9.30	695	12.84
ZONA SUR										
ACATLÁN	0	0	0	0	0	0	0	-	64	1.18
CHIAUTLA	0	0	0	0	0	0	0	-	49	0.91
MATAMOROS	0	0	0	8	0	0	8	6.20	216	3.99
ATLIXCO	0	0	1	6	0	0	7	5.43	284	5.25
SUBTOTAL	0	0	1	14	0	0	15	11.63	613	11.32
ZONA SUR-ORIENTE										
TEHUACÁN	0	0	0	7	0	0	7	5.43	362	6.69
TECAMACHALCO	0	0	0	0	0	0	0	-	0	-
TEPEXI	0	1	0	1	0	0	2	1.55	88	1.63
SUBTOTAL	0	1	0	8	0	0	9	6.98	450	8.31
ZONA CENTRO										
HUEJOTZINGO	0	0	0	7	0	0	7	5.43	405	7.48
CHOLULA	0	0	0	2	0	0	2	1.55	412	7.61
TECALI	0	0	0	0	0	0	0	-	46	0.85
TEPEACA	0	0	0	7	0	0	7	5.43	117	2.16
SUBTOTAL	0	0	0	16	0	0	16	12.40	980	18.10
CAPITAL										
PUEBLA	0	0	1	54	0	0	55	42.64	2,162	39.93
TOTAL	0	1	2	126	0	0	129	100.00	5,414	100.00