



ZONA NORTE	ROBO	HOMICIDIO	LESIONES	VIOLACION	SECUESTRO	DAÑO EN PROPIEDAD AJENA	FRAUDE	ABUSO DE CONFIANZA	DESPOJO	ABIGEATO	ATAQUES AL PUDOR	ESTUPRO	RAPTO	CORRUPCION DE MENORES	ABANDONO DE PERSONA	ATAQUES PELIGROSOS	SUBTOTAL	%
XICOTEPEC DE JUAREZ	14	8	35	8	1	12	4	1	2	1	3	3	0	0	4	2	98	2.29
HUAUCHINANGO	22	5	59	8	0	14	8	2	3	1	3	0	0	0	1	5	131	3.07
ZACATLAN	9	14	22	7	0	11	4	0	3	1	0	2	1	0	2	2	78	1.83
ALATRISTE	8	1	21	1	0	6	3	0	0	0	0	0	0	0	2	0	42	0.98
TEPELA	3	3	7	7	0	0	3	0	2	0	0	0	0	0	2	1	28	0.66
<b>SUBTOTAL</b>	<b>56</b>	<b>31</b>	<b>144</b>	<b>31</b>	<b>1</b>	<b>43</b>	<b>22</b>	<b>3</b>	<b>10</b>	<b>3</b>	<b>6</b>	<b>5</b>	<b>1</b>	<b>0</b>	<b>11</b>	<b>10</b>	<b>377</b>	<b>8.82</b>
<b>ZONA ORIENTE</b>																		
TEZIUTLAN	14	5	74	4	0	11	22	3	3	1	5	1	0	0	12	2	157	3.68
TLATLAUQUITEPEC	24	8	41	5	0	9	10	2	6	5	0	0	0	0	6	1	117	2.74
ZACAPOAXTLA	15	4	36	14	0	6	6	1	2	0	3	1	0	1	2	0	91	2.13
SAN JUAN DE LOS LLANOS	12	7	18	0	0	15	10	2	2	0	2	1	0	0	4	2	75	1.76
CHALCHICOMULA	9	8	15	5	0	5	2	2	4	0	2	1	0	0	2	0	55	1.29
<b>SUBTOTAL</b>	<b>74</b>	<b>32</b>	<b>184</b>	<b>28</b>	<b>0</b>	<b>46</b>	<b>50</b>	<b>10</b>	<b>17</b>	<b>6</b>	<b>12</b>	<b>4</b>	<b>0</b>	<b>1</b>	<b>26</b>	<b>5</b>	<b>495</b>	<b>11.59</b>
<b>ZONA SUR</b>																		
ACATLAN	6	10	28	8	0	8	5	1	3	0	1	2	0	0	3	10	85	1.99
CHIAUTLA	12	7	20	3	0	9	8	0	5	0	1	1	2	0	2	5	75	1.76
MATAMOROS	25	17	37	8	0	26	5	4	6	1	2	1	0	0	1	7	140	3.28
ATLXCO	26	9	38	4	2	25	7	1	3	3	4	1	0	0	1	1	125	2.93
<b>SUBTOTAL</b>	<b>69</b>	<b>43</b>	<b>123</b>	<b>23</b>	<b>2</b>	<b>68</b>	<b>25</b>	<b>6</b>	<b>17</b>	<b>4</b>	<b>8</b>	<b>5</b>	<b>2</b>	<b>0</b>	<b>7</b>	<b>23</b>	<b>425</b>	<b>9.95</b>
<b>ZONA SUR-ORIENTE</b>																		
TEHUACAN	94	22	86	17	0	22	50	3	5	2	3	1	0	1	5	3	314	7.35
TECAMACHALCO	3	3	6	0	0	3	4	1	1	0	0	0	0	0	0	3	24	0.56
TEPEXI	3	9	17	4	0	2	0	1	1	0	1	0	0	0	1	3	42	0.98
<b>SUBTOTAL</b>	<b>100</b>	<b>34</b>	<b>109</b>	<b>21</b>	<b>0</b>	<b>27</b>	<b>54</b>	<b>5</b>	<b>7</b>	<b>2</b>	<b>4</b>	<b>1</b>	<b>0</b>	<b>1</b>	<b>6</b>	<b>9</b>	<b>380</b>	<b>8.90</b>
<b>ZONA CENTRO</b>																		
HUEJOTZINGO	53	14	69	8	0	47	11	2	5	1	3	2	0	1	1	2	219	5.13
CHOLULA	74	5	58	9	1	31	39	1	23	0	4	0	0	2	1	4	252	5.90
TECALI	2	5	12	0	0	5	1	1	7	0	0	0	0	0	2	0	35	0.82
TEPEACA	34	10	99	7	0	49	21	2	5	4	7	6	0	0	2	3	249	5.83
<b>SUBTOTAL</b>	<b>163</b>	<b>34</b>	<b>238</b>	<b>24</b>	<b>1</b>	<b>132</b>	<b>72</b>	<b>6</b>	<b>40</b>	<b>5</b>	<b>14</b>	<b>8</b>	<b>0</b>	<b>3</b>	<b>6</b>	<b>9</b>	<b>755</b>	<b>17.67</b>
<b>CAPITAL</b>																		
PUEBLA	405	54	477	40	3	458	220	33	46	2	44	6	1	4	28	19	1,840	43.07
<b>TOTAL</b>	<b>867</b>	<b>228</b>	<b>1,275</b>	<b>167</b>	<b>7</b>	<b>774</b>	<b>443</b>	<b>63</b>	<b>137</b>	<b>22</b>	<b>88</b>	<b>29</b>	<b>4</b>	<b>9</b>	<b>84</b>	<b>75</b>	<b>4,272</b>	<b>100.00</b>

DELITOS DE MAYOR INCIDENCIA  
 SUBTOTALES  
 TOTALES



ZONA NORTE	ARMAS E INSTRUMENTOS PROHIBIDOS	ASOCIACION DELICTUOSA	ATAQUES A LAS VIAS DE COMUNICACION	BIGAMIA	ENCUBRIMIENTO	FALSIFICACION DE DOCUMENTOS EN GENERAL	FALSIDAD DE DECLARACION JUDICIAL	ASALTO	ATRACO	ALLANAMIENTO DE MORADA	GOLPES	AMENAZAS	DIFAMACION	CALUMNIA	SUBTOTAL	%
XICOTEPEC DE JUAREZ	2	0	0	1	0	0	0	1	0	1	0	1	0	0	6	1.79
HUAUCHINANGO	1	0	0	0	0	1	0	1	0	0	0	0	0	0	3	0.90
ZACATLAN	3	0	0	0	0	0	1	1	0	0	0	1	2	0	8	2.39
ALATRISTE	2	4	0	0	0	0	0	0	0	0	0	0	0	0	6	1.79
TETELA	1	0	0	0	0	1	0	0	0	1	0	1	0	0	4	1.19
<b>SUBTOTAL</b>	9	4	0	1	0	2	1	3	0	2	0	3	2	0	27	8.06
<b>ZONA ORIENTE</b>																
TEZIUTLAN	6	0	0	0	0	0	0	0	0	6	0	1	2	0	15	4.48
TLATLAQUITEPEC	3	3	0	0	0	0	1	0	0	2	0	2	0	0	11	3.28
ZACAPOAXTLA	2	0	0	0	0	0	0	1	0	2	0	0	0	0	5	1.49
SAN JUAN DE LOS LLANOS	1	1	0	0	0	0	1	0	0	1	0	1	1	0	6	1.79
CHALCHICOMULA	0	0	0	0	0	1	0	1	0	4	0	1	0	0	7	2.09
<b>SUBTOTAL</b>	12	4	0	0	0	1	2	2	0	15	0	5	3	0	44	13.13
<b>ZONA SUR</b>																
ACATLAN	0	0	0	0	0	0	0	0	0	4	1	1	0	0	6	1.79
CHIAUTLA	0	0	0	0	0	0	1	0	0	1	0	2	1	0	5	1.49
MATAMOROS	1	0	0	0	0	0	0	0	0	4	0	1	3	0	9	2.69
ATLIXCO	3	0	0	0	0	2	1	0	0	1	0	2	0	2	11	3.28
<b>SUBTOTAL</b>	4	0	0	0	0	2	2	0	0	10	1	6	4	2	31	9.25
<b>ZONA SUR-ORIENTE</b>																
TEHUACAN	0	0	3	0	0	1	0	2	0	0	0	2	0	0	8	2.39
TECAMACHALCO	0	0	0	0	0	0	0	0	0	1	0	0	0	0	1	0.30
TEPEXI	2	0	0	1	0	0	0	0	0	6	0	1	0	0	10	2.99
<b>SUBTOTAL</b>	2	0	3	1	0	1	0	2	0	7	0	3	0	0	19	5.67
<b>ZONA CENTRO</b>																
HUEJOTZINGO	11	4	0	0	1	1	5	1	1	5	0	4	0	0	33	9.85
CHOLULA	2	4	1	0	1	1	2	0	0	2	0	6	1	0	20	5.97
TECALI	0	0	0	0	0	0	2	0	0	0	0	0	0	0	2	0.60
TEPEACA	6	0	1	0	0	0	2	0	0	5	0	9	0	0	23	6.87
<b>SUBTOTAL</b>	19	8	2	0	2	2	11	1	1	12	0	19	1	0	78	23.28
<b>CAPITAL</b>																
PUEBLA	37	7	0	0	4	17	24	1	0	14	0	22	5	5	136	40.60
<b>TOTAL</b>	83	23	5	2	6	25	40	9	1	60	1	58	15	7	335	100.00

DELITOS DE MAYOR INCIDENCIA  
 SUB-TOTALES  
 TOTALES



H. TRIBUNAL SUPERIOR DE JUSTICIA  
 JUNTA DE ADMINISTRACIÓN  
 COMISIÓN ADMINISTRATIVA  
 DEPTO. DE CONTROL Y EVALUACION DE PROYECTOS  
**DELITOS ENERO-MAYO 2008**



ZONA NORTE	CHANTAJE	ABORTO	INDUCCION AL SUICIDIO	QUEBRANTAMIENTO DE SANCION	VIOLACION DE CORRESPONDENCIA	SUSTRACION Y TRÁFICO DE MENORES	VIOLENCIA INTRAFAMILIAR	RESISTENCIA DE PARTICULARES	QUEBRANTAMIENTO DE SELLOS	DESOBEDIENCIA A UN MANDATO JUDICIAL	PLAGIO	PRIVACION ILEGAL DE LA LIBERTAD	DELITO CONTRA LA ECOLOGIA	INCENDIO	SUBTOTAL	%
XICOTEPEC DE JUAREZ	0	0	0	0	0	0	5	1	0	0	0	1	1	0	8	1.95
HUAUCHINANGO	0	0	0	0	0	0	31	0	0	0	0	0	1	0	32	7.80
ZACATLAN	1	0	0	0	0	0	8	0	0	0	0	0	2	0	11	2.68
ALATRISTE	1	0	0	0	0	0	1	0	0	0	0	0	1	0	3	0.73
TETELA	0	0	0	0	0	0	3	0	0	0	0	0	0	0	3	0.73
<b>SUBTOTAL</b>	<b>2</b>	<b>0</b>	<b>0</b>	<b>0</b>	<b>0</b>	<b>0</b>	<b>48</b>	<b>1</b>	<b>0</b>	<b>0</b>	<b>0</b>	<b>1</b>	<b>5</b>	<b>0</b>	<b>57</b>	<b>13.90</b>
<b>ZONA ORIENTE</b>																
TEZIUTLAN	0	0	0	0	0	2	36	1	0	1	0	0	0	0	40	9.76
TLATLAUQUITEPEC	0	0	0	0	0	0	0	0	0	0	0	1	0	0	1	0.24
ZACAPOAXTLA	0	0	0	0	0	1	19	2	0	0	0	0	3	0	25	6.10
SAN JUAN DE LOS LLANOS	0	0	0	0	0	0	3	1	0	1	0	0	0	0	5	1.22
CHALCHICOMULA	0	0	0	0	0	0	0	0	0	0	0	0	0	0	0	-
<b>SUBTOTAL</b>	<b>0</b>	<b>0</b>	<b>0</b>	<b>0</b>	<b>0</b>	<b>3</b>	<b>58</b>	<b>4</b>	<b>0</b>	<b>2</b>	<b>0</b>	<b>1</b>	<b>3</b>	<b>0</b>	<b>71</b>	<b>17.32</b>
<b>ZONA SUR</b>																
ACATLAN	0	0	0	0	0	0	0	0	0	0	0	0	0	0	0	-
CHIAUTLA	0	0	0	0	0	0	2	0	0	0	0	1	0	0	3	0.73
MATAMOROS	0	0	0	0	0	0	12	0	0	0	0	1	1	0	14	3.41
ATLIXCO	1	0	0	0	0	1	8	0	0	22	0	1	0	0	33	8.05
<b>SUBTOTAL</b>	<b>1</b>	<b>0</b>	<b>0</b>	<b>0</b>	<b>0</b>	<b>1</b>	<b>22</b>	<b>0</b>	<b>0</b>	<b>22</b>	<b>0</b>	<b>3</b>	<b>1</b>	<b>0</b>	<b>50</b>	<b>12.20</b>
<b>ZONA SUR-ORIENTE</b>																
TEHUACAN	0	0	0	0	0	0	14	0	0	0	0	2	1	0	17	4.15
TECAMACHALCO	0	0	0	0	0	0	5	0	1	0	0	0	1	0	7	1.71
TEPEXI	0	0	0	0	0	0	8	0	0	0	0	0	0	0	8	1.95
<b>SUBTOTAL</b>	<b>0</b>	<b>0</b>	<b>0</b>	<b>0</b>	<b>0</b>	<b>0</b>	<b>27</b>	<b>0</b>	<b>1</b>	<b>0</b>	<b>0</b>	<b>2</b>	<b>2</b>	<b>0</b>	<b>32</b>	<b>7.80</b>
<b>ZONA CENTRO</b>																
HUEJOTZINGO	1	0	0	0	0	0	5	1	0	6	0	2	0	0	15	3.66
CHOLULA	0	0	0	0	0	2	28	0	0	2	0	0	0	0	32	7.80
TECALI	0	0	0	0	0	0	1	0	0	0	0	0	0	0	1	0.24
TEPEACA	0	0	0	0	0	0	13	0	0	0	0	1	0	0	14	3.41
<b>SUBTOTAL</b>	<b>1</b>	<b>0</b>	<b>0</b>	<b>0</b>	<b>0</b>	<b>2</b>	<b>47</b>	<b>1</b>	<b>0</b>	<b>8</b>	<b>0</b>	<b>3</b>	<b>0</b>	<b>0</b>	<b>62</b>	<b>15.12</b>
<b>CAPITAL</b>																
PUEBLA	4	4	0	0	0	5	105	5	0	10	0	4	1	0	138	33.66
<b>TOTAL</b>	<b>8</b>	<b>4</b>	<b>0</b>	<b>0</b>	<b>0</b>	<b>11</b>	<b>307</b>	<b>11</b>	<b>1</b>	<b>42</b>	<b>0</b>	<b>14</b>	<b>12</b>	<b>0</b>	<b>410</b>	<b>100.00</b>

DELITOS DE MAYOR INCIDENCIA  
 SUB-TOTALES  
 TOTALES



ZONA NORTE	ULTRAJES A LA MORAL PUBLICA	LENOCINIO	PROVOCACION O APOLOGIA DE DELITO O VICIO	RESPONSABILIDAD DE ABOGADOS PATRONOS Y LITIGANTES	RESPONSABILIDAD MEDICA	RESPONSABILIDAD TECNICA	FALSIFICACION DE ACCIONES, Y DOCUMENTOS DE CREDITO	FALSIFICACION DE SELLOS, MARCAS Y PUNZONES	FALSEDAD DE DECLARACIONES JUDICIALES DADAS ANTE UNA AUTORIDAD	OCULTACION O VARIACION DE NOMBRE	USO INDEBIDO DE DOCUMENTO	USURPACION DE FUNCIONES	SUBTOTAL	%
XICOTEPEC DE JUAREZ	0	0	0	0	0	0	0	0	0	0	0	0	0	-
HUAUCHINANGO	0	0	0	0	0	0	0	0	0	0	0	0	0	-
ZACATLAN	0	0	0	0	0	0	0	0	0	0	0	0	0	-
ALATRISTE	0	0	0	0	0	0	0	0	0	0	0	0	0	-
TETELA	0	0	0	0	0	0	0	0	0	0	0	0	0	-
<b>SUBTOTAL</b>	<b>0</b>	<b>0</b>	<b>0</b>	<b>0</b>	<b>0</b>	<b>0</b>	<b>0</b>	<b>0</b>	<b>0</b>	<b>0</b>	<b>0</b>	<b>0</b>	<b>0</b>	<b>-</b>
<b>ZONA ORIENTE</b>														
TEZIUTLAN	0	0	0	0	1	0	0	0	0	0	0	0	1	4.76
TLATLAUQUITEPEC	0	0	0	0	0	0	0	0	0	0	0	0	0	-
ZACAPOAXTLA	0	0	0	1	0	0	0	0	0	0	0	1	2	9.52
SAN JUAN DE LOS LLANOS	0	0	0	0	0	0	0	0	0	0	0	0	0	-
CHALCHICOMULA	0	0	0	0	1	0	0	0	0	0	0	0	1	4.76
<b>SUBTOTAL</b>	<b>0</b>	<b>0</b>	<b>0</b>	<b>1</b>	<b>2</b>	<b>0</b>	<b>0</b>	<b>0</b>	<b>0</b>	<b>0</b>	<b>0</b>	<b>1</b>	<b>4</b>	<b>19.05</b>
<b>ZONA SUR</b>														
ACATLAN	0	0	0	0	1	0	0	0	0	0	0	0	1	4.76
CHIAUTLA	0	0	0	0	0	0	0	0	0	0	0	0	0	-
MATAMOROS	0	0	0	0	0	0	0	0	0	0	0	0	0	-
ATLIXCO	1	0	0	0	0	0	0	0	0	0	0	0	1	4.76
<b>SUBTOTAL</b>	<b>1</b>	<b>0</b>	<b>0</b>	<b>0</b>	<b>1</b>	<b>0</b>	<b>0</b>	<b>0</b>	<b>0</b>	<b>0</b>	<b>0</b>	<b>0</b>	<b>2</b>	<b>9.52</b>
<b>ZONA SUR-ORIENTE</b>														
TEHUACAN	0	0	0	0	0	0	0	0	0	0	0	0	0	-
TECAMACHALCO	0	0	0	0	0	0	0	0	0	0	0	0	0	-
TEPEXI	0	0	0	0	0	0	0	0	0	0	0	0	0	-
<b>SUBTOTAL</b>	<b>0</b>	<b>0</b>	<b>0</b>	<b>0</b>	<b>0</b>	<b>0</b>	<b>0</b>	<b>0</b>	<b>0</b>	<b>0</b>	<b>0</b>	<b>0</b>	<b>0</b>	<b>-</b>
<b>ZONA CENTRO</b>														
HUEJOTZINGO	0	0	0	0	0	0	0	0	0	0	0	0	0	-
CHOLULA	0	0	0	1	0	0	0	0	0	0	0	0	1	4.76
TECALI	0	0	0	0	0	0	0	0	0	0	0	0	0	-
TEPEACA	0	0	0	0	1	0	0	0	0	0	0	0	1	4.76
<b>SUBTOTAL</b>	<b>0</b>	<b>0</b>	<b>0</b>	<b>1</b>	<b>1</b>	<b>0</b>	<b>0</b>	<b>0</b>	<b>0</b>	<b>0</b>	<b>0</b>	<b>0</b>	<b>2</b>	<b>9.52</b>
<b>CAPITAL</b>														
PUEBLA	0	0	0	0	5	1	0	0	0	0	3	4	13	61.90
<b>TOTAL</b>	<b>1</b>	<b>0</b>	<b>0</b>	<b>2</b>	<b>9</b>	<b>1</b>	<b>0</b>	<b>0</b>	<b>0</b>	<b>0</b>	<b>3</b>	<b>5</b>	<b>21</b>	<b>100.00</b>

DELITOS DE MAYOR INCIDENCIA  
 SUBTOTALES  
 TOTALES



ZONA NORTE	DELITOS CONTRA EL ORDEN CONSTITUCIONAL	DELITOS CONTRA LA INTEGRIDAD TERRITORIAL DEL ESTADO	REBELION	SEDCION	MOTIN	TERRORISMO	CONSPIRACION	EJERCICIO INDEBIDO O ABANDONO DE FUNCIONES PUBLICAS	ABUSO DE AUTORIDAD	COHECHO	PECULADO	CONCUSION	ENRIQUECIMIENTO ILLICITO	OCULTACION DE INFANTE	SUBTOTAL	%
XICOTEPEC DE JUAREZ	0	0	0	0	0	0	0	0	0	0	0	0	0	0	0	-
HUAUCHINANGO	0	0	0	0	0	0	0	0	0	0	0	0	0	0	0	-
ZACATLAN	0	0	0	0	0	0	0	0	0	0	0	0	0	0	0	-
ALATRISTE	0	0	0	0	0	0	0	0	0	0	0	0	0	0	0	-
TETELA	0	0	0	0	0	0	0	0	0	0	0	0	0	0	0	-
<b>SUBTOTAL</b>	<b>0</b>	<b>0</b>	<b>0</b>	<b>0</b>	<b>0</b>	<b>0</b>	<b>0</b>	<b>0</b>	<b>0</b>	<b>0</b>	<b>0</b>	<b>0</b>	<b>0</b>	<b>0</b>	<b>0</b>	<b>-</b>
<b>ZONA ORIENTE</b>																
TEZIUTLAN	0	0	0	0	0	0	0	0	1	0	0	0	0	0	1	4.76
TLATLAUQUITEPEC	0	0	0	0	0	0	0	0	0	0	0	0	0	0	0	-
ZACAPOAXTLA	0	0	0	0	0	0	0	0	2	0	0	0	0	0	2	9.52
SAN JUAN DE LOS LLANOS	0	0	0	0	0	0	0	0	0	0	0	0	0	0	0	-
CHALCHICOMULA	0	0	0	0	0	0	0	0	0	0	0	0	0	0	0	-
<b>SUBTOTAL</b>	<b>0</b>	<b>0</b>	<b>0</b>	<b>0</b>	<b>0</b>	<b>0</b>	<b>0</b>	<b>0</b>	<b>3</b>	<b>0</b>	<b>0</b>	<b>0</b>	<b>0</b>	<b>0</b>	<b>3</b>	<b>14.29</b>
<b>ZONA SUR</b>																
ACATLAN	0	0	0	0	0	0	0	0	0	0	0	0	0	0	0	-
CHIAUTLA	0	0	0	0	0	0	0	0	0	0	0	0	0	0	0	-
MATAMOROS	0	0	0	0	0	0	0	0	1	0	0	0	0	0	1	4.76
ATLIXCO	0	0	0	0	0	0	0	0	2	0	0	0	0	0	2	9.52
<b>SUBTOTAL</b>	<b>0</b>	<b>0</b>	<b>0</b>	<b>0</b>	<b>0</b>	<b>0</b>	<b>0</b>	<b>0</b>	<b>3</b>	<b>0</b>	<b>0</b>	<b>0</b>	<b>0</b>	<b>0</b>	<b>3</b>	<b>14.29</b>
<b>ZONA SUR-ORIENTE</b>																
TEHUACAN	0	0	0	0	0	0	0	0	0	0	0	0	0	0	0	-
TECAMACHALCO	0	0	0	0	0	0	0	0	0	0	0	0	0	0	0	-
TEPEXI	0	0	0	0	0	0	0	0	1	0	0	0	0	0	1	4.76
<b>SUBTOTAL</b>	<b>0</b>	<b>0</b>	<b>0</b>	<b>0</b>	<b>0</b>	<b>0</b>	<b>0</b>	<b>0</b>	<b>1</b>	<b>0</b>	<b>0</b>	<b>0</b>	<b>0</b>	<b>0</b>	<b>1</b>	<b>4.76</b>
<b>ZONA CENTRO</b>																
HUEJOTZINGO	0	0	0	0	0	0	0	0	0	0	0	0	0	0	0	-
CHOLULA	0	0	0	0	0	0	0	0	2	0	0	0	0	0	2	9.52
TECALI	0	0	0	0	0	0	0	0	0	0	0	0	0	0	0	-
TEPEACA	0	0	0	0	0	0	0	0	1	0	0	0	0	0	1	4.76
<b>SUBTOTAL</b>	<b>0</b>	<b>0</b>	<b>0</b>	<b>0</b>	<b>0</b>	<b>0</b>	<b>0</b>	<b>0</b>	<b>3</b>	<b>0</b>	<b>0</b>	<b>0</b>	<b>0</b>	<b>0</b>	<b>3</b>	<b>14.29</b>
<b>CAPITAL</b>																
PUEBLA	0	0	0	0	0	0	0	0	2	8	1	0	0	0	11	52.38
<b>TOTAL</b>	<b>0</b>	<b>0</b>	<b>0</b>	<b>0</b>	<b>0</b>	<b>0</b>	<b>0</b>	<b>0</b>	<b>12</b>	<b>8</b>	<b>1</b>	<b>0</b>	<b>0</b>	<b>0</b>	<b>21</b>	<b>100.00</b>

DELITOS DE MAYOR INCIDENCIA  
 SUBTOTALES  
 TOTALES



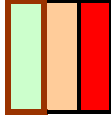
H. TRIBUNAL SUPERIOR DE JUSTICIA  
 JUNTA DE ADMINISTRACIÓN  
 COMISIÓN ADMINISTRATIVA  
 DEPTO. DE CONTROL Y EVALUACION DE PROYECTOS  
**DELITOS ENERO-MAYO 2008**



ZONA NORTE	CONTRA EL ESTADO CIVIL	EVASION DE PRESOS	USURPACION DE PROFESION	OTROS	TRAFICO DE INFLUENCIA	PORNOGRAFIA INFANTIL	SUBTOTAL	%	TOTAL	%
XICOTEPEC DE JUAREZ	0	0	0	0	0	0	0	-	112	2.18
HUAUCHINANGO	0	0	0	0	0	0	0	-	166	3.24
ZACATLAN	0	0	0	0	0	0	0	-	97	1.89
ALATRISTE	0	0	0	1	0	0	1	1.47	52	1.01
TETELA	0	0	0	0	0	0	0	-	35	0.68
<b>SUBTOTAL</b>	<b>0</b>	<b>0</b>	<b>0</b>	<b>1</b>	<b>0</b>	<b>0</b>	<b>1</b>	<b>1.47</b>	<b>462</b>	<b>9.01</b>
<b>ZONA ORIENTE</b>										
TEZIUTLAN	0	0	0	4	0	0	4	5.88	218	4.25
TLATLAUQUITEPEC	0	0	0	0	0	0	0	-	129	2.52
ZACAPOAXTLA	0	0	0	1	0	0	1	1.47	126	2.46
SAN JUAN DE LOS LLANOS	0	0	0	0	0	0	0	-	86	1.68
CHALCHICOMULA	0	0	0	1	0	0	1	1.47	64	1.25
<b>SUBTOTAL</b>	<b>0</b>	<b>0</b>	<b>0</b>	<b>6</b>	<b>0</b>	<b>0</b>	<b>6</b>	<b>8.82</b>	<b>623</b>	<b>12.15</b>
<b>ZONA SUR</b>										
ACATLAN	0	0	0	1	0	0	1	1.47	93	1.81
CHIAUTLA	0	0	0	0	0	0	0	-	83	1.62
MATAMOROS	0	0	0	0	0	0	0	-	164	3.20
ATLIXCO	0	0	0	1	0	0	1	1.47	173	3.37
<b>SUBTOTAL</b>	<b>0</b>	<b>0</b>	<b>0</b>	<b>2</b>	<b>0</b>	<b>0</b>	<b>2</b>	<b>2.94</b>	<b>513</b>	<b>10.01</b>
<b>ZONA SUR-ORIENTE</b>										
TEHUACAN	0	0	0	37	0	0	37	54.41	376	7.33
TECAMACHALCO	0	0	0	0	0	0	0	-	32	0.62
TEPEXI	0	0	0	0	0	0	0	-	61	1.19
<b>SUBTOTAL</b>	<b>0</b>	<b>0</b>	<b>0</b>	<b>37</b>	<b>0</b>	<b>0</b>	<b>37</b>	<b>54.41</b>	<b>469</b>	<b>9.15</b>
<b>ZONA CENTRO</b>										
HUEJOTZINGO	0	0	0	8	0	0	8	11.76	275	5.36
CHOLULA	0	0	0	0	0	0	0	-	307	5.99
TECALI	0	0	0	0	0	0	0	-	38	0.74
TEPEACA	0	0	0	0	0	0	0	-	288	5.62
<b>SUBTOTAL</b>	<b>0</b>	<b>0</b>	<b>0</b>	<b>8</b>	<b>0</b>	<b>0</b>	<b>8</b>	<b>11.76</b>	<b>908</b>	<b>17.71</b>
<b>CAPITAL</b>										
PUEBLA	0	0	1	13	0	0	14	20.59	2,152	41.97
<b>TOTAL</b>	<b>0</b>	<b>0</b>	<b>1</b>	<b>67</b>	<b>0</b>	<b>0</b>	<b>68</b>	<b>100.00</b>	<b>5,127</b>	<b>100.00</b>

CAPITAL	ROBO	HOMICIDIO	LESIONES	VIOLACION	SECUESTRO	DAÑO EN PROPIEDAD AJENA	FRAUDE	ABUSO DE CONFIANZA	DESPOJO	ABIGEATO	ATAQUES AL PUDOR	ESTUPRO	RAPTO	CORRUPCION DE MENORES	ABANDONO DE PERSONA	ATAQUES PELIGROSOS	SUBTOTAL	%
PRIMERO	37	8	34	6	1	41	16	3	3	0	1	1	0	2	6	1	<b>160</b>	<b>8.70</b>
SEGUNDO	49	2	53	4	0	53	24	4	7	0	3	0	0	0	1	1	<b>201</b>	<b>10.92</b>
TERCERO	43	6	55	9	2	60	36	4	4	0	9	1	0	0	4	3	<b>236</b>	<b>12.83</b>
CUARTO	41	5	51	4	0	45	26	3	7	0	3	0	0	1	2	0	<b>188</b>	<b>10.22</b>
QUINTO	53	7	50	6	0	52	24	3	6	0	2	2	0	0	4	1	<b>210</b>	<b>11.41</b>
SEXTO	43	4	55	3	0	60	33	4	6	0	8	0	0	0	4	2	<b>222</b>	<b>12.07</b>
SEPTIMO	49	8	57	2	0	55	24	2	4	0	6	1	1	0	2	1	<b>212</b>	<b>11.52</b>
OCTAVO	44	8	59	1	0	49	8	5	6	2	6	1	0	0	4	6	<b>199</b>	<b>10.82</b>
NOVENO	46	6	63	5	0	43	29	5	3	0	6	0	0	1	1	4	<b>212</b>	<b>11.52</b>
<b>TOTAL</b>	<b>405</b>	<b>54</b>	<b>477</b>	<b>40</b>	<b>3</b>	<b>458</b>	<b>220</b>	<b>33</b>	<b>46</b>	<b>2</b>	<b>44</b>	<b>6</b>	<b>1</b>	<b>4</b>	<b>28</b>	<b>19</b>	<b>1,840</b>	<b>100.00</b>

DELITOS DE MAYOR INCIDENCIA  
SUBTOTALES  
TOTALES




CAPITAL	ARMAS E INSTRUMENTOS PROHIBIDOS	ASOCIACION DELICTUOSA	ATAQUES A LAS VIAS DE COMUNICACION	BIGAMIA	ENCUBRIMIENTO	FALSIFICACION DE DOCUMENTOS EN GENERAL	FALSEDADE DE DECLARACION JUDICIAL	ASALTO	ATRACO	ALLANAMIENTO DE MORADA	GOLPES	AMENAZAS	DIFAMACION	CALUMNIA	SUBTOTAL	%
PRIMERO	3	0	0	0	0	0	2	0	0	2	0	2	0	0	9	6.62
SEGUNDO	4	2	0	0	0	2	3	0	0	1	0	3	0	0	15	11.03
TERCERO	4	0	0	0	0	0	2	0	0	1	0	6	0	0	13	9.56
CUARTO	4	0	0	0	0	2	5	0	0	1	0	1	0	0	13	9.56
QUINTO	5	0	0	0	1	2	2	0	0	2	0	3	0	1	16	11.76
SEXTO	5	2	0	0	1	4	4	0	0	2	0	3	2	0	23	16.91
SEPTIMO	5	0	0	0	0	5	3	0	0	1	0	1	0	1	16	11.76
OCTAVO	4	0	0	0	2	2	3	1	0	1	0	2	2	3	20	14.71
NOVENO	3	3	0	0	0	0	0	0	0	3	0	1	1	0	11	8.09
<b>TOTAL</b>	<b>37</b>	<b>7</b>	<b>0</b>	<b>0</b>	<b>4</b>	<b>17</b>	<b>24</b>	<b>1</b>	<b>0</b>	<b>14</b>	<b>0</b>	<b>22</b>	<b>5</b>	<b>5</b>	<b>136</b>	<b>100.00</b>

**DELITOS DE MAYOR INCIDENCIA**  
SUBTOTALES  
TOTALES




CAPITAL	CHANTAJE	ABORTO	INDUCCIÓN AL SUICIDIO	QUEBRANTAMIENTO DE SANCION	VIOLACION DE CORRESPONDENCIA	SUSTRACION Y TRÁFICO DE MENORES	VIOLENCIA INTRAFAMILIAR	RESISTENCIA DE PARTICULARES	QUEBRANTAMIENTO DE SELLOS	DESOBEDIENCIA A UN MANDATO JUDICIAL	PLAGIO	PRIVACION ILEGAL DE LA LIBERTAD	DELITO CONTRA LA ECOLOGÍA	INCENDIO	SUBTOTAL	%
PRIMERO	0	0	0	0	0	0	10	0	0	1	0	1	0	0	12	8.70
SEGUNDO	0	1	0	0	0	0	9	1	0	2	0	1	0	0	14	10.14
TERCERO	1	0	0	0	0	1	12	2	0	1	0	0	0	0	17	12.32
CUARTO	0	0	0	0	0	0	0	0	0	0	0	1	0	1	0.72	
QUINTO	1	0	0	0	0	2	16	0	0	0	0	0	0	0	19	13.77
SEXTO	1	1	0	0	0	1	18	0	0	0	0	1	0	0	22	15.94
SEPTIMO	1	0	0	0	0	0	13	1	0	2	0	0	1	0	18	13.04
OCTAVO	0	0	0	0	0	0	12	0	0	1	0	0	0	0	13	9.42
NOVENO	0	2	0	0	0	1	15	1	0	3	0	0	0	0	22	15.94
<b>TOTAL</b>	<b>4</b>	<b>4</b>	<b>0</b>	<b>0</b>	<b>0</b>	<b>5</b>	<b>105</b>	<b>5</b>	<b>0</b>	<b>10</b>	<b>0</b>	<b>4</b>	<b>1</b>	<b>0</b>	<b>138</b>	<b>100.00</b>

**DELITOS DE MAYOR INCIDENCIA**  
**SUBTOTALES**  
**TOTALES**



CAPITAL	ULTRAJES A LA MORAL PUBLICA	LENOCCINIO	PROVOCACION O APOLOGIA DE DELITO O VICIO	RESPONSABILIDAD DE ABOGADOS PATRONOS Y LITIGANTES	RESPONSABILIDAD MEDICA	RESPONSABILIDAD TECNICA	FALSIFICACION DE ACCIONES, Y DOCUMENTOS DE CREDITO	FALSIFICACION DE SELLOS, MARCAS Y PUNZONES	FALSEDAD DE DECLARACIONES JUDICIALES DADAS ANTE UNA AUTORIDAD	OCULTACION O VARIACION DE NOMBRE	USO INDEBIDO DE DOCUMENTO	USURPACION DE FUNCIONES	SUBTOTAL	%
PRIMERO	0	0	0	0	0	0	0	0	0	0	0	1	1	7.69
SEGUNDO	0	0	0	0	0	0	0	0	0	0	1	0	1	7.69
TERCERO	0	0	0	0	3	0	0	0	0	0	0	0	3	23.08
CUARTO	0	0	0	0	0	0	0	0	0	0	0	0	0	-
QUINTO	0	0	0	0	0	1	0	0	0	0	0	0	1	7.69
SEXTO	0	0	0	0	0	0	0	0	0	0	0	0	0	-
SEPTIMO	0	0	0	0	1	0	0	0	0	0	0	2	3	23.08
OCTAVO	0	0	0	0	1	0	0	0	0	0	2	1	4	30.77
NOVENO	0	0	0	0	0	0	0	0	0	0	0	0	0	-
<b>TOTAL</b>	<b>0</b>	<b>0</b>	<b>0</b>	<b>0</b>	<b>5</b>	<b>1</b>	<b>0</b>	<b>0</b>	<b>0</b>	<b>0</b>	<b>3</b>	<b>4</b>	<b>13</b>	<b>100.00</b>

**DELITOS DE MAYOR INCIDENCIA**  
**SUBTOTALES**  
**TOTALES**


CAPITAL	DELITOS CONTRA EL ORDEN CONSTITUCIONAL	DELITOS CONTRA LA INTEGRIDAD TERRITORIAL DEL ESTADO	REBELION SEDICION	MOTIN	TERRORISMO	CONSPIRACION	EJERCICIO INDEBIDO O ABANDONO DE FUNCIONES PUBLICAS	ABUSO DE AUTORIDAD	COHECHO	PECULADO	CONCUSION	ENRIQUECIMIENTO Ilicito	OCULTACION DE INFANTE	SUBTOTAL	%
PRIMERO	0	0	0	0	0	0	0	1	1	0	0	0	0	2	18.18
SEGUNDO	0	0	0	0	0	0	0	0	3	0	0	0	0	3	27.27
TERCERO	0	0	0	0	0	0	0	0	0	0	0	0	0	0	-
CUARTO	0	0	0	0	0	0	0	0	0	0	0	0	0	0	-
QUINTO	0	0	0	0	0	0	0	0	0	0	0	0	0	0	-
SEXTO	0	0	0	0	0	0	0	0	0	0	0	0	0	0	-
SEPTIMO	0	0	0	0	0	0	0	0	1	0	0	0	0	1	9.09
OCTAVO	0	0	0	0	0	0	0	0	1	1	0	0	0	2	18.18
NOVENO	0	0	0	0	0	0	0	1	2	0	0	0	0	3	27.27
<b>TOTAL</b>	<b>0</b>	<b>0</b>	<b>0</b>	<b>0</b>	<b>0</b>	<b>0</b>	<b>0</b>	<b>2</b>	<b>8</b>	<b>1</b>	<b>0</b>	<b>0</b>	<b>0</b>	<b>11</b>	<b>100.00</b>

**DELITOS DE MAYOR INCIDENCIA**  
**SUBTOTALES**  
**TOTALES**


CAPITAL	CONTRA EL ESTADO CIVIL	EVASION DE PRESOS	USURPACION DE PROFESION	OTROS	TRAFFICO DE INFLUENCIA	PORNOGRAFIA INFANTIL	SUBTOTAL	%	TOTAL	%
PRIMERO	0	0	0	3	0	0	3	21.43	187	8.69
SEGUNDO	0	0	1	0	0	0	1	7.14	235	10.92
TERCERO	0	0	0	0	0	0	0	-	269	12.50
CUARTO	0	0	0	0	0	0	0	-	202	9.39
QUINTO	0	0	0	0	0	0	0	-	246	11.43
SEXTO	0	0	0	0	0	0	0	-	267	12.41
SEPTIMO	0	0	0	1	0	0	1	7.14	251	11.66
OCTAVO	0	0	0	8	0	0	8	57.14	246	11.43
NOVENO	0	0	0	1	0	0	1	7.14	249	11.57
<b>TOTAL</b>	<b>0</b>	<b>0</b>	<b>1</b>	<b>13</b>	<b>0</b>	<b>0</b>	<b>14</b>	<b>100.00</b>	<b>2,152</b>	<b>100.00</b>