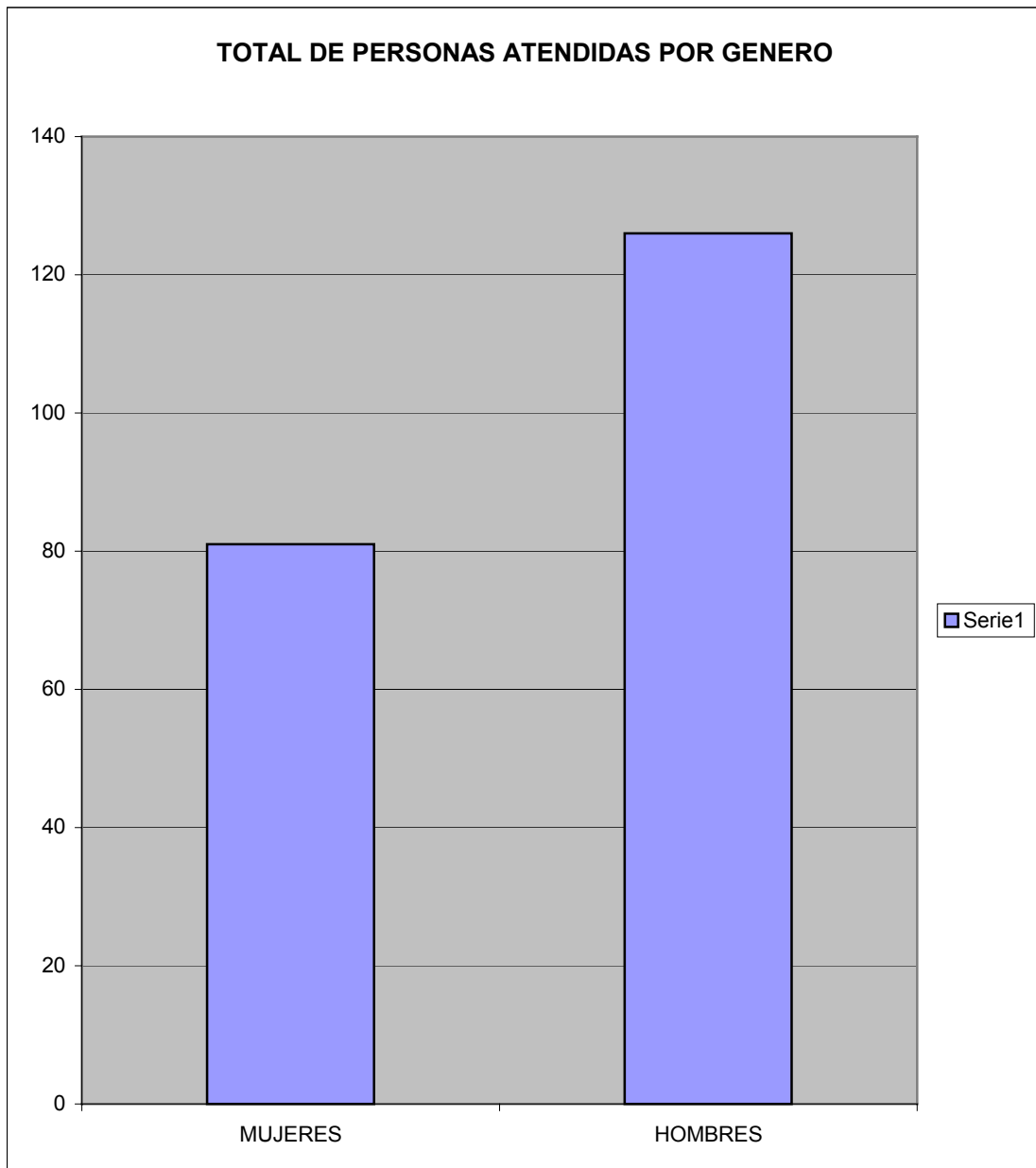


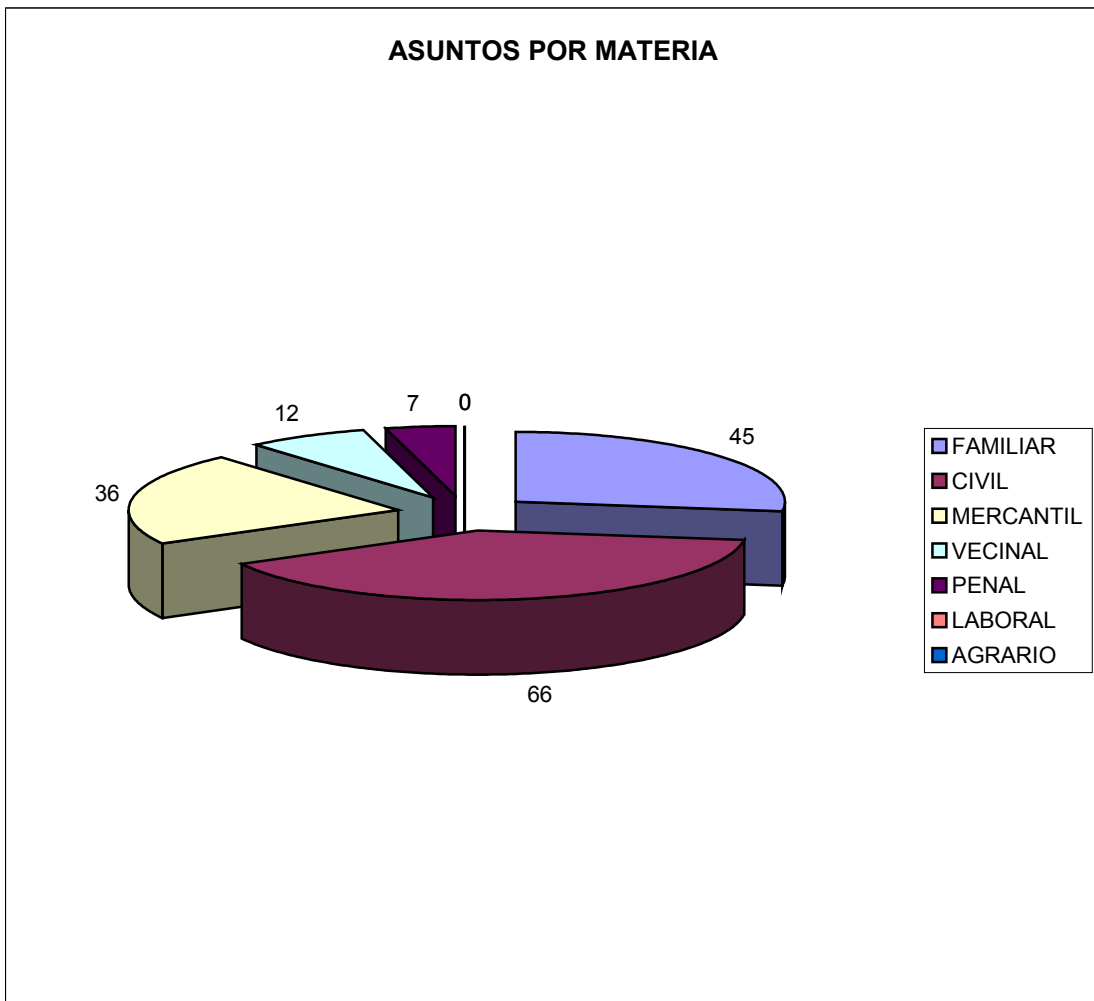
INFORME DE ESTADÍSTICAS DE RESULTADOS DEL CENTRO ESTATAL DE MEDIACIÓN, CORRESPONDIENTES AL MES DE FEBRERO DEL 2004.

En el Centro Estatal de Mediación se atendieron un total de 207 personas, de las cuales 81 fueron mujeres y 126 hombres.



De las personas atendidas se abrieron un total de 166 expedientes, y que se dividieron de la siguiente manera por Materia:

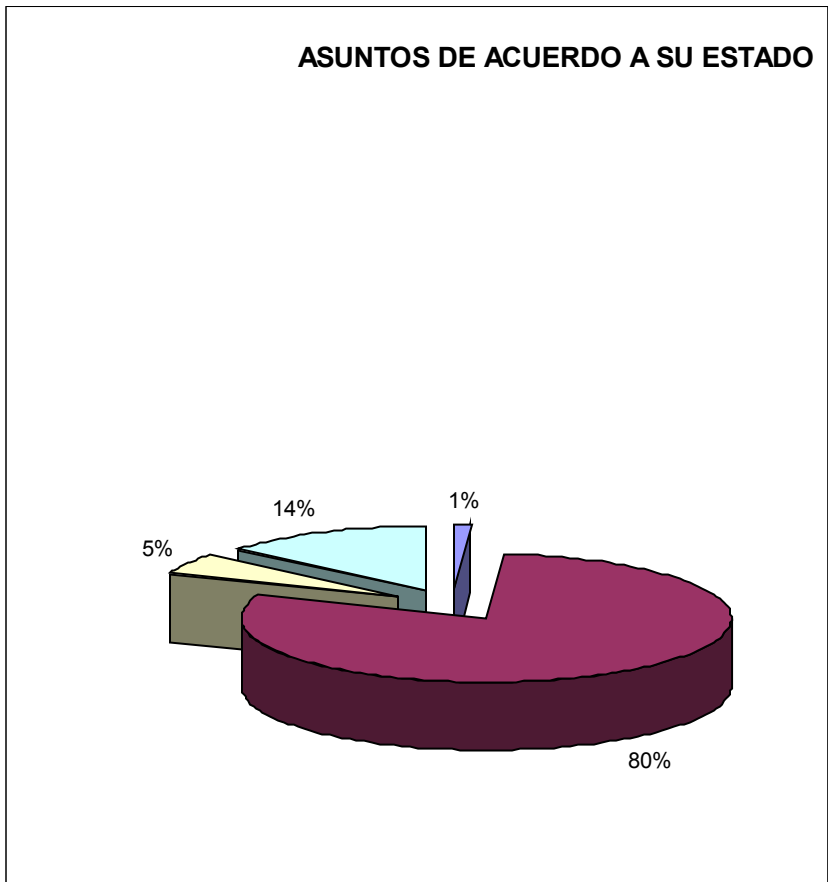
FAMILIAR	45
CIVIL	66
MERCANTIL	36
VECINAL	12
PENAL	7
LABORAL	0
AGRARIO	0
TOTAL	166



ESTADÍSTICAS MES DE FEBRERO DEL 2004.
CENTRO ESTATAL DE MEDIACIÓN.

De los 166 expedientes que se atienden en el Centro de Mediación, se dividen de acuerdo a su estado de la siguiente manera:

ORIENTACION	2
MEDIACION	138
CANALIZADOS	9
NO ASISTENCIA	17
TOTAL	166



ESTADÍSTICAS MES DE FEBRERO DEL 2004.
CENTRO ESTATAL DE MEDIACIÓN.

De los 138 asuntos que reunieron los requisitos para mediación se han solucionado un total de 76 asuntos con algún tipo de acuerdo como lo demuestra la siguiente grafica, los otros 52 asuntos se encuentran en tramite de mediación y en 6 asuntos no se obtuvo acuerdo.

CON ACUERDO	76
SIN ACUERDO	6
EN MEDIACION	52
TOTAL	134

